



**PALAU DE LES ARTS REINA SOFÍA
FUNDACIÓ DE LA COMUNITAT VALENCIANA**

**CUENTAS ANUALES
Ejercicio 2015**

PALAU DE LES ARTS REINA SOFÍA
FUNDACIÓ DE LA COMUNITAT VALENCIANA

Balance de Situación
Ejercicio 2015



PALAU DE LES ARTS REINA SOFÍA. FUNDACIO DE LA COMUNITAT VALENCIANA			
Balance de situación al 31 de diciembre de 2015			
(Cifras expresadas en euros)			
ACTIVO	NOTAS DE LA MEMORIA	31/12/2015	31/12/2014*
A) ACTIVO NO CORRIENTE		2.781.353,41	3.273.849,92
I. Inmovilizado intangible	5	24.283,51	13.703,50
6. Aplicaciones informáticas		24.283,51	13.703,50
III. Inmovilizado material	6	2.757.069,90	3.260.146,42
2. Instalaciones técnicas y otro inmovilizado material		2.757.069,90	3.260.146,42
B) ACTIVO CORRIENTE		6.543.416,89	9.901.903,04
II. Existencias	9	115.368,44	33.277,69
1. Bienes destinados a la actividad		0,00	0,00
2. Materias primas y otros aprovisionamientos		0,00	0,00
3. Productos en curso		115.368,44	33.277,69
IV. Deudores comerciales y otras cuentas a cobrar	10	3.685.438,30	8.556.689,04
1. Clientes por ventas y prestaciones de servicios		1.147.209,22	1.449.286,79
2. Clientes, entidades del grupo y asociadas	12	2.078.312,59	6.082.278,27
3. Deudores varios		448.033,90	789.094,14
4. Personal		5.977,65	34.683,78
5. Activos por impuesto corriente		5.904,94	1.057,49
6. Otros créditos con las Administraciones Públicas		0,00	200.288,57
VI. Inversiones financieras a corto plazo		25.543,54	26.765,24
5. Otros activos financieros		25.543,54	26.765,24
VII. Periodificaciones a corto plazo		5.185,91	404,00
VIII. Efectivo y otros activos líquidos equivalentes		2.711.880,70	1.284.767,07
1. Tesorería		2.711.880,70	1.284.767,07
TOTAL ACTIVO (A + B)		9.324.770,30	13.175.752,96

PATRIMONIO NETO Y PASIVO	NOTAS DE LA MEMORIA	31/12/2015	31/12/2014*
A) PATRIMONIO NETO		(29.352.511,03)	(27.300.674,34)
A-1) Fondos propios	11	(30.915.740,76)	(29.052.567,46)
I. Dotación fundacional / Fondo social		3.674.566,00	3.674.566,00
1. Dotación fundacional / Fondo social		3.674.566,00	3.674.566,00
III. Excedentes de ejercicios anteriores		(32.727.133,46)	(33.276.515,78)
2. (Excedentes negativos de ejercicios anteriores)		(32.727.133,46)	(33.276.515,78)
IV. Excedentes del ejercicio	3	(1.863.173,30)	549.382,32
A-3) Subvenciones, donaciones y legados recibidos	12	1.563.229,73	1.751.893,12
II. Donaciones y legados		1.563.229,73	1.751.893,12
B) PASIVO NO CORRIENTE		18.738,30	24.589,48
I. Provisiones a largo plazo	13	0,00	0,00
4. Otras provisiones		0,00	0,00
II Deudas a largo plazo	14	18.738,30	24.589,48
5. Otros pasivos financieros		18.738,30	24.589,48
C) PASIVO CORRIENTE		38.658.543,03	40.451.837,82
I. Provisiones a corto plazo	15.1	1.202.477,27	928.226,47
II. Deudas a corto plazo		1.168.035,08	89.256,85
2. Deudas con entidades de crédito	15.2	1.091.302,67	(0,30)
5. Otros pasivos financieros	15.3	76.732,41	89.257,15
V. Acreedores comerciales y otras cuentas a pagar		34.721.946,50	37.902.499,99
3. Acreedores varios	15.4	2.641.114,61	5.806.777,93
4. Personal (remuneraciones pendientes de pago)		53.913,06	152.164,07
5. Pasivos por impuesto corriente	15.5	0,00	9.112,27
6. Otras deudas con las Administraciones Públicas	15.5	32.025.261,33	31.900.722,17
7. Anticipos recibidos por pedidos		1.657,50	33.723,55
VI. Periodificaciones a corto plazo	15.6	1.566.084,18	1.531.854,51
TOTAL PATRIMONIO NETO Y PASIVO (A + B + C)		9.324.770,30	13.175.752,96

* Cifras reexpresadas.




PALAU DE LES ARTS REINA SOFÍA
FUNDACIÓ DE LA COMUNITAT VALENCIANA

Cuenta de Pérdidas y Ganancias
Ejercicio 2015



PALAU DE LES ARTS REINA SOFÍA. FUNDACIÓ DE LA COMUNITAT VALENCIANA

Cuenta de Resultados del ejercicio terminado el 31 de diciembre de 2015

(Cifras expresadas en euros)

	NOTAS DE LA MEMORIA	(Debe) Haber	
		31/12/2015	31/12/2014*
A) Operaciones continuadas			
1. Ingresos de la actividad propia		17.203.065,95	19.345.996,33
a) Cuotas de asociados y afiliados	17.1	3.262.004,82	2.705.425,44
c) Ingresos de promociones, patrocinadores y colaboraciones	17.2	435.724,20	429.262,28
d) Subvenciones imputadas al excedente del ejercicio	12	13.505.336,93	16.211.308,61
3. Gastos por ayudas y otros	16.1	(27.815,53)	(73.585,53)
b) Ayudas no monetarias		(27.815,53)	(73.585,53)
6. Aprovisionamientos	16.2	(896.580,29)	(868.431,05)
7. Otros ingresos de la actividad		1.295.987,31	2.085.641,59
a) Ingresos accesorios y otros de gestión corriente	17.3	1.295.987,31	2.085.641,59
8. Gastos de personal	16.3	(13.258.462,06)	(13.761.175,98)
a) Sueldos, salarios y asimilados		(10.703.321,33)	(10.938.139,62)
b) Cargas sociales		(2.604.581,73)	(2.823.036,36)
c) Provisiones	16.7	49.441,00	0,00
9. Otros gastos de la actividad		(6.019.429,54)	(6.423.921,09)
a) Servicios exteriores	16.4	(5.901.327,48)	(6.259.279,10)
b) Tributos	16.4	(136.640,39)	(24.677,18)
c) Pérdidas, deterioro y variación de provis. por operac. comerc.	16.5	18.538,33	(139.964,81)
10. Amortización del inmovilizado	16.6	(634.727,19)	(646.076,63)
11. Subv., donac. y legados de capital trasp. al exced. del ejerc.	12	332.275,71	342.324,08
a) Subvenc. de capital traspasadas al excedente del ejercicio		332.275,71	342.324,08
a 1) Afectos a la actividad propia		332.275,71	342.324,08
12. Excesos de provisiones	16.7	0,00	125.086,67
13. Deterioro y resultado por enajenaciones del inmovilizado	16.8	(111,04)	(30,49)
b) Resultados por enajenaciones y otras		(111,04)	(30,49)
14. Otros resultados	16.9	173.354,33	455.605,35
A.1) EXCEDENTE DE LA ACTIVIDAD (1+2+3+4+5+6+7+8+9+10+11+12+13+14+15)		(1.832.442,35)	581.433,25
16. Ingresos financieros		1.026,54	5.204,95
b) De valores negociables y otros instrumentos financieros		1.026,54	5.204,95
b 2) De terceros		1.026,54	5.204,95
17. Gastos financieros	16.10	(27.839,06)	(27.814,84)
a) Por deudas con entidades del grupo y asociadas		(19,80)	(3.943,18)
b) Por deudas con terceros		(27.819,26)	(23.871,66)
19. Diferencias de cambio	16.10	(1.152,82)	(328,77)
A.2) EXCEDENTE DE LAS OPERAC. FINANCIERAS (16 +17+18+19+20+21)		(27.965,34)	(22.938,66)
A.3) EXCEDENTE ANTES DE IMPUESTOS (A.1 + A.2)		(1.860.407,69)	558.494,59
22. Impuestos sobre beneficios	16.11	(2.765,61)	(9.112,27)
A.4) Excedente del ejercicio procedentes de operaciones continuadas (A.3 + 22)		(1.863.173,30)	549.382,32
B) Operaciones interrumpidas			
23. Excedente del ejercicio procedente de oper interrump neto de impuestos			
A.5) Variación de patrimonio neto reconocida en el excedente del ejercicio (A.4 + 23)		(1.863.173,30)	549.382,32
C) Ingresos y gastos imputados directamente al patrimonio neto			
3. Subvenciones recibidas		143.612,32	127.438,77
C.1) Var. patrim. neto por ingr. y gtos. recon. direct. patr. neto (1+2+3+4+5+6)		143.612,32	127.438,77
D) Reclasificaciones al excedente del ejercicio			
3. Subvenciones recibidas		(332.275,71)	(342.324,08)
D.1) Var. patrim. neto por reclasif. al exced. del ejerc. (1+2+3+4+5)		(332.275,71)	(342.324,08)
E) Variac. del patrim. neto por ingr. y gtos. imput. direct. al patr. Neto (C.1+D.1)		(188.663,39)	(214.885,31)
F) Ajustes por cambios de criterio			(69.614,13)
G) Ajustes por errores			
H) Variaciones en la dotación fundacional o fondo social			
I) Otras variaciones			
J) RESULTADO TOTAL, VARIAC. PATR. NETO EN EL EJERC. (A.5+E+F+G+H+I)		(2.051.836,69)	264.882,88


* Cifras reexpresadas.





**PALAU DE LES ARTS REINA SOFÍA
FUNDACIÓ DE LA COMUNITAT VALENCIANA**

**Memoria
Ejercicio 2015**



**PALAU DE LES ARTS REINA SOFÍA FUNDACIÓ DE LA COMUNITAT
VALENCIANA
MEMORIA ANUAL CORRESPONDIENTE AL EJERCICIO TERMINADO
EL 31 DE DICIEMBRE DE 2015**

1. Actividad de la Entidad

El **PALAU DE LES "ARTS REINA SOFIA" - FUNDACIÓ DE LA COMUNITAT VALENCIANA** (en adelante "La Fundación") se constituye en 2005 por acuerdo del Consell de la Generalitat Valenciana del 14 de enero de 2005 hallándose inscrita en el Registro de Fundaciones, con el número 424-V. Su denominación actual trae causa de la Modificación estatutaria de fecha 18 de mayo de 2007.

Su finalidad, que coincide con su actividad, es –en el ámbito territorial de la Comunidad Valenciana- la programación y gestión de actividades de naturaleza artística en los espacios escénicos con que está dotado el Palau de les Arts, y en particular:

- a) Impulsar la libre creación y representación de las artes líricas, musicales y coreográficas en todas sus variedades – conocidas y futuras-, según sus medios característicos y disponibles, adoptando y aunando las iniciativas necesarias para que aquellas se cultiven en libertad y perfeccionamiento permanentes.
- b) Proteger, conservar y promover el enriquecimiento de los bienes que integran el patrimonio artístico; y la defensa, promoción e investigación del patrimonio lírico-musical valenciano.
- c) Fomentar la difusión, aprecio y conocimiento de estas artes, así como la asistencia de los ciudadanos a su programación y actividades. Asimismo estudiar y coordinar –conceptual, estética y técnicamente- todos aquellos aspectos que son precisos para llevar a efecto las mejoras cualitativas necesarias que permitan y aseguren, en el mundo de las comunicaciones, una difusión audiovisual general de las representaciones, en condiciones culturales idóneas.
- d) Estimular e incentivar la creación, la investigación, el estudio y la formación como medios principales de perfeccionamiento profesional del Palau de les Arts.

e) Prestar, según sus posibilidades, el asesoramiento y la información que le sean requeridos o que se deriven de los convenios o contratos otorgados.

f) Establecer relaciones de cooperación y colaboración con otras instituciones, y en particular con centros de producción de ópera, conservatorios y escuelas de canto y danza, nacionales e internacionales.

Las actividades realizadas en los ejercicios 2014 y 2015 fueron las siguientes:

- El ejercicio 2014 recoge la actividad de finalización de la octava temporada (2013/2014), la séptima edición del "Festival del Mediterrani", así como el inicio de la novena temporada (2014/2015).
- El ejercicio 2015 recoge la actividad de finalización de la novena temporada (2014/2015), así como el inicio de la décima temporada (2015/2016). En el 2015 no se celebró el "Festival del Mediterrani".

La Fundación se rige por sus Estatutos y disposiciones legales aplicables y específicamente por la Ley 8/1998, de 9 de diciembre de la Generalitat Valenciana, de Fundaciones de la Comunidad Valenciana. Tiene su domicilio en Valencia.

2. Bases de presentación de las Cuentas Anuales

a) *Imagen fiel* -

Las Cuentas Anuales adjuntas se presentan en euros y se han elaborado a partir de los registros contables de la Fundación, habiéndose aplicado las disposiciones legales vigentes en materia contable. Dichas Cuentas Anuales muestran la imagen fiel del patrimonio, de la situación financiera y de los resultados de la entidad y del grado de cumplimiento de sus actividades, así como de la veracidad de los flujos incorporados en el estado de flujos de efectivo a 31 de diciembre de cada ejercicio. Para ello se ha aplicado lo establecido en el Plan General Contable y en el Real Decreto 1491/2011 por el que se aprueban las normas de adaptación del Plan General de Contabilidad a las entidades sin fines lucrativos.

El ejercicio social termina el 31 de diciembre de cada año.

Estas Cuentas Anuales fueron formuladas por los Órganos de Gestión de la Fundación el día 29 de marzo del 2016, las cuales, están

pendientes de aprobación por el Patronato, estimándose que serán aprobadas sin modificación.

Las Cuentas Anuales correspondientes al ejercicio 2014 fueron aprobadas por el Patronato de la Fundación el 24 de junio del 2015.

b) Principios contables –

Como ya indicamos en el apartado a), la Fundación ha aplicado lo establecido en el Plan General Contable y en el Real Decreto 1491/2011 por el que se aprueban las normas de adaptación del Plan General de Contabilidad a las entidades sin fines lucrativos.

c) Aspectos críticos de la valoración y estimación de la incertidumbre

La Fundación Palau de les Arts Reina Sofia ha formulado sus Cuentas Anuales del ejercicio 2015 en base al Principio de Empresa en Funcionamiento, entre otros, por el cual se considera, salvo prueba en contrario, que la gestión de la empresa continuará en un futuro previsible, por lo que la aplicación de los principios y criterios contables no tiene el propósito de determinar el valor del patrimonio neto a efectos de su transmisión global o parcial, ni el importe resultante en caso de liquidación.

En el caso de que la Fundación hubiera considerado que este Principio no le resultaba de aplicación, en los términos que se determinan en las normas de desarrollo del NPGC, la Fundación tendría que haber aplicado las normas de valoración que resultasen más adecuadas para reflejar la imagen fiel de las operaciones tendentes a realizar el activo, cancelar las deudas y, en su caso, repartir el patrimonio neto resultante, debiendo suministrar en la memoria de las cuentas anuales toda la información significativa sobre los criterios aplicados.

La Fundación ha elaborado sus estados financieros bajo el principio de empresa en funcionamiento, sin que exista ningún tipo de riesgo importante que pueda suponer cambios significativos en el valor de los activos o pasivos en el ejercicio siguiente.

La Generalitat Valenciana, como entidad fundadora única, facilita el apoyo financiero necesario para garantizar la aplicación del principio de continuidad, el funcionamiento de la Fundación y asegurar la realización de los activos y la liquidación de los pasivos por los valores y plazos reflejados en el Balance de Situación de la Fundación.

El necesario apoyo financiero de la Generalitat Valenciana se mantiene mediante la concesión de subvenciones.



Además de dichas subvenciones, el apoyo financiero se ha reflejado también en los distintos Planes de pago a proveedores llevados a cabo por la Generalitat Valenciana, además del nuevo Plan de pago a proveedores creado por el Real Decreto-ley 17/2014, de 26 de diciembre, como un compartimento del Fondo de Financiación a Comunidades Autónomas, conteniéndose en él la normativa aplicable al mismo, al quedar derogado el Real Decreto-ley 21/2012, de 13 de julio (detallados en el punto 20 de la Memoria) . Mediante estos pagos a cargo del socio único de esta Fundación, se ha pagado a los proveedores a fecha de este Informe una cantidad que asciende a 33.560.695 €, de los cuales, 1.647.858 € han compensado pérdidas de ejercicios anteriores incrementando el patrimonio neto de la Fundación y 518.416 € han sido devueltos a la Generalitat Valenciana compensando dicho importe con la subvención del ejercicio 2015.

Bien es cierto que el Patrimonio neto negativo es de 29.352.511,03 €, pero tenemos una deuda con nuestro socio único (Generalitat Valenciana) de 31.394.420,97 € a fecha de la formulación de estas cuentas, lo que evidencia que con su apoyo mediante aportaciones, además de las subvenciones concedidas y aprobadas en los presupuestos generales de la Generalitat, tendríamos un Patrimonio neto positivo de 2.041.909,94 €, lo que permitiría el normal funcionamiento de la Entidad y un Fondo de Maniobra equilibrado.

En las cuentas anuales adjuntas se han utilizado ocasionalmente estimaciones realizadas por la Dirección de la Fundación para valorar algunos de los activos, pasivos, ingresos, gastos y compromisos que figuran registrados en ellas. Básicamente estas estimaciones se refieren a:

- Vida útil de los inmovilizados e intangibles.
- Gastos derivados del plan de conservación arquitectónica del edificio.
- Gastos derivados del Procedimiento en materia de despido/ceses en general, instado por el trabajador de la Fundación, Nieves Toledo, seguido ante el Juzgado de lo Social nº. 9 de Valencia, autos 915/2014. Acta de conciliación celebrada el 14 de diciembre de 2015 con avenencia, recibiendo la parte demandante un importe de 6.000 €.
- Gastos derivados de los días devengados de la paga extraordinaria de diciembre 2012 según Título I y Disposiciones concordantes del Real Decreto Ley 10/2015, de 11 de septiembre, por el que se conceden créditos extraordinarios y suplementos de crédito en el presupuesto del Estado y se adoptan otras medidas en materia de empleo público y de estímulo a la economía y según la Ley de Presupuestos Generales del Estado para 2016.



A pesar de que estas estimaciones se han realizado sobre la base de la mejor información disponible a fecha de formulación de estas cuentas anuales, es posible que acontecimientos que puedan tener lugar en el futuro obliguen a modificarlas (al alza o a la baja) en los próximos ejercicios, lo que se realizaría, en su caso, de forma prospectiva reconociendo los efectos del cambio de estimación en las correspondientes cuentas de pérdidas y ganancias futuras.

d) Comparación de la información –

Con el fin de que ambos ejercicios sean comparativos, y de acuerdo con la información facilitada en la nota 2.e) sobre cambios de criterio contable y corrección de errores, las cifras del balance del ejercicio y de la cuenta de pérdidas y ganancias terminado al 31 de diciembre de 2014 han sido objeto de las siguientes modificaciones:

	Euros	
	Debe	Haber
Epígrafe de Activo	98.569,77	263.573,94
A) III.2 Instalaciones técnicas y otro inmovilizado material	98.569,77	
B) II.2 Materias Primas y otros aprovisionamientos		186.871,00
C) IV.6 Otros Créditos con las Administraciones Públicas		76.702,94
Epígrafe de Pasivo y Patrimonio Neto	194.099,89	29.095,72
A-1) III.2 (Excedentes negativos de ejercicios anteriores)	69.614,13	
A-1) IV.4 Excedentes del ejercicio	124.485,76	
C) V.3 Acreedores varios		29.095,72

t a s	Euros	
	Debe	Haber
Epígrafe del Excedente de la actividad	124.485,76	
6. Aprovisionamientos	29.095,72	
10. Amortización del inmovilizado	18.687,10	
14. Otros resultados	76.702,94	

Los efectos de estas modificaciones han sido tenidos en cuenta en la re-expresión del resto de estados financieros, correspondientes al ejercicio 31 de diciembre de 2014.

Consecuentemente, los estados financieros adjuntos, al 31 de diciembre de 2014, difieren de los incluidos en las cuentas anuales formuladas por los órganos de Gestión de la Fundación para dicho ejercicio, en su reunión de 30 de marzo de 2015 y que fueron objeto de aprobación por el Patronato de la Fundación en la reunión celebrada el 24 de junio de 2015.

Para la correcta comprensión de los estados contables comparativos, hay que tener en cuenta los siguientes puntos:

- La Fundación se constituye en 2005, año en el cual tuvieron lugar cuatro conciertos inaugurales, sin que se pusiera en marcha una programación regular.
- El ejercicio 2006 dio inicio a la primera temporada regular, en el mes de octubre.
- El ejercicio 2007 recoge la actividad correspondiente a la finalización de la primera temporada (2006/2007) y al inicio de la segunda temporada (2007/2008).
- El ejercicio 2008 recoge la actividad de finalización de la segunda temporada (2007/2008) y el inicio de la tercera (2008/2009). Por primera vez incluye el "Festival del Mediterrani". En ese ejercicio se aplica el Plan General de Contabilidad de 20 de noviembre de 2007, incluyéndose en la Memoria las explicaciones necesarias para la comparación interanual, producto del cambio normativo.
- El ejercicio 2009 recoge la actividad de finalización de la tercera temporada (2008/2009), la segunda edición del "Festival del Mediterrani", así como el inicio de la cuarta temporada (2009/2010).
- El ejercicio 2010 recoge la actividad de finalización de la cuarta temporada (2009/2010), la tercera edición del "Festival






- del Mediterrani", así como el inicio de la quinta temporada (2010/2011).
- El ejercicio 2011 recoge la actividad de finalización de la quinta temporada (2010/2011), la cuarta edición del "Festival del Mediterrani", así como el inicio de la sexta temporada (2011/2012).
 - El ejercicio 2012 recoge la actividad de finalización de la sexta temporada (2011/2012), la quinta edición del "Festival del Mediterrani", así como el inicio de la séptima temporada (2012/2013). En ese ejercicio se aplica el Real Decreto 1491/2011, de 24 de octubre, por el que se aprueba las normas de adaptación del Plan General de Contabilidad a las entidades sin fines lucrativos y el modelo de plan de actuación.
 - El ejercicio 2013 recoge la actividad de finalización de la séptima temporada (2012/2013), la sexta edición del "Festival del Mediterrani", así como el inicio de la octava temporada (2013/2014).
 - El ejercicio 2014 recoge la actividad de finalización de la octava temporada (2013/2014), la séptima edición del "Festival del Mediterrani", así como el inicio de la novena temporada (2014/2015).
 - El ejercicio 2015 recoge la actividad de finalización de la novena temporada (2014/2015), así como el inicio de la décima temporada (2015/2016).

No hay nada que impida la comparación de las Cuentas Anuales del ejercicio 2015 con las del año anterior.

e) Corrección de errores –

Durante el ejercicio terminado al 31 de diciembre de 2015, se han producido los siguientes cambios en criterios contables respecto a los aplicados en el ejercicio anterior y corrección de errores:

El órgano de Gestión de la Fundación ha corregido con efecto retroactivo el importe de unos saldos acreedores que mantenía clasificados en el epígrafe de inmovilizado material y el importe de unos saldos deudores que mantenía clasificados en el epígrafe de existencias y en el epígrafe de deudores comerciales y otras cuentas a cobrar del activo del balance de situación y en el epígrafe de acreedores comerciales y otras cuentas a pagar del pasivo del balance de situación, así como saldos acreedores que mantenía en el epígrafe de Excedentes de ejercicios anteriores y en el epígrafe de Excedentes del ejercicio del pasivo del balance de situación. Tanto el



activo como el pasivo del balance de situación del ejercicio 2014 se encontraba sobrevalorado en 165.004,17 euros.

Respecto a la cuenta de Pérdidas y Ganancias, el órgano de Gestión de la Fundación ha corregido con efecto retroactivo el importe del epígrafe aprovisionamientos, amortización del inmovilizado y el importe del epígrafe Otros resultados, ya que ambos, en la cuenta de Pérdidas y Ganancias del ejercicio 2014 se encontraban infravalorados en 124.485,76 euros.

Por tanto, las modificaciones anteriores tienen efecto sobre el resultado y sobre los resultados negativos de ejercicios anteriores al 31 de diciembre de 2014.

En el ejercicio cerrado del 2015 se han contabilizado diversos gastos correspondientes a ejercicios anteriores. El importe de dichos gastos asciende a 35.693,63 €. Dada la inmaterialidad del importe, esta Fundación ha decidido contabilizar el gasto conforme a su naturaleza.

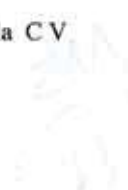
3. Excedente del ejercicio

El ejercicio 2015 arroja un excedente negativo por importe de 1.863.173,30 euros.

La Fundación elaboró, como es preceptivo y habitual, el presupuesto 2015, durante el último trimestre de 2014, en base a la línea de subvención nominativa, aprobada en los presupuestos generales de la Generalitat para 2015 y que le asignaban 12.951.850 euros para gastos de funcionamiento y 143.780 euros en concepto de inversión.

Sobre esta premisa, el mismo fue formulado por la Comisión Ejecutiva el 23 de diciembre de 2015 y aprobado en sesión de Patronato de fecha 26 de diciembre de 2015, para su posterior presentación en el Registro de Fundaciones.

Por otro lado, indicar que no se ha visto alterada la subvención concedida en su día a favor de la Fundación de la Comunitat Valenciana Palau de les Arts Reina Sofia, por Resolución de la Secretaria Autonómica de Cultura y Deporte para la financiación de sus operaciones corrientes y para la financiación de sus inversiones y operaciones de capital, con cargo al capítulo 4 del programa 453.40 "Artes Plásticas y Escénicas", código de línea F5021000 y con cargo al capítulo 7 del programa 453.40 "Artes Plásticas y Escénicas", código de línea F5022000 respectivamente. Mientras que en el ejercicio anterior la subvención concedida para la financiación de sus operaciones corrientes se vio incrementada en 3.903.236 euros.



La actividad de un teatro de Ópera de primer orden se basa en la contratación con hasta tres años de anticipación, de producciones y artistas de renombre; lo que significa que todas aquellas reducciones que se realizan durante el ejercicio objeto del devengo, puedan llegar a costar, si se cancelan, el 100% del importe pactado.

A pesar del excedente negativo presentado por la Fundación, al igual que ocurriera el año anterior, la Fundación ha reducido de su capítulo de gasto una cifra de 522.534,30 euros (respecto de lo inicialmente presupuestado), incluyendo el importe de los gastos de personal derivados de los días devengados de la paga extraordinaria de diciembre de 2012 según Título I y Disposiciones concordantes del real decreto Ley 10/2015, de 11 de septiembre, por el que se conceden créditos extraordinarios y suplementos de crédito en el presupuesto del Estado y se adoptan otras medidas en materia de empleo público y de estímulo a la economía y según la Ley de Presupuestos Generales del Estado para 2016, el cual asciende a 566.221 euros, lo que significa, que al no estar este importe presupuestado en el ejercicio 2015, el ahorro real ha sido de 1.088.755,30 euros. Sin este esfuerzo, los excedentes negativos se hubiesen visto incrementados en dicho importe.

El ahorro se ha conseguido fundamentalmente en los gastos de servicios exteriores, concretamente en el epígrafe de Reparaciones y Conservación y en menor medida en los gastos de personal y en los gastos de explotación. Todo ello queda explicado de forma más detallada en el punto 24 de la Memoria.

Por tanto, el déficit del ejercicio 2015 viene por la parte de ingresos, y no por la parte de gastos, ya que se han obtenido menos ingresos de los presupuestados, debido principalmente a la caída de ingresos por venta de entradas y en menor medida por la disminución de patrocinadores y de ingresos por arrendamiento de espacios. Además de que se esperaba una mayor subvención por parte del Ministerio de Cultura para el ejercicio 2015. El detalle de estas disminuciones de ingresos respecto a lo presupuestado se detalla en el punto 24 de la Memoria.

4. Normas de valoración

Los criterios contables aplicados en relación con las diferentes partidas son los siguientes:

a) Inmovilizado intangible, aplicaciones informáticas

Se contabilizan por el coste de adquisición y se amortizan linealmente durante un período de tres a cinco años.



Los gastos de la reparación y mantenimiento de los elementos del inmovilizado intangible se imputan a las cuentas de gastos en el momento en que se producen, según el principio del devengo.

Se producirá una pérdida por deterioro de valor de un elemento del inmovilizado intangible cuando su valor contable supere a su importe recuperable, entendido éste como el mayor importe entre su valor razonable menos los costes de venta y su valor en uso.

Los elementos del inmovilizado intangible se darán de baja en el momento de su enajenación o disposición por otra vía o cuando no se espere obtener beneficios o rendimientos económicos futuros de los mismos.

b) Inmovilizado material

Los bienes comprendidos en el inmovilizado material se encuentran valorados a su precio de adquisición.

La amortización de los bienes de inmovilizado material se realiza en función de su vida útil estimada, aplicando el método lineal, según se indica a continuación:

CUENTA	NOMBRE	V.UTIL MIN	V.UTIL MAX
212	INSTALACIONES TÉCNICAS	10	18
213	MAQUINARIA	5	18
214	UTILLAJE	8	8
215	OTRAS INSTALACIONES	5	50
216	MOBILIARIO	2	15
217	EQUIPOS PROC INFORMAC	4	15
219	OTRO INMOVILIZADO MAT	2	30

Datos en años

Los gastos de la reparación y mantenimiento de los elementos del inmovilizado material se imputan a las cuentas de gastos en el momento en que se producen, según el principio del devengo.

Se entiende que un elemento se adquiere por permuta cuando se recibe a cambio de la entrega de activos no monetarios o de una combinación de éstos con activos monetarios.

En las permutas de carácter comercial, el inmovilizado material recibido se valora por el valor razonable del activo entregado más, en su caso, las contrapartidas monetarias que se hubieran entregado a cambio, salvo que se tenga una evidencia más clara del valor

razonable del activo recibido y con el límite de este último. Las diferencias de valoración que pudieran surgir al dar de baja el elemento entregado a cambio, se reconocerán en la cuenta de pérdidas y ganancias.

Se ha considerado una permuta de carácter comercial si:

- a) La configuración (riesgo, calendario e importe) de los flujos de efectivo del inmovilizado recibido difiere de la configuración de los flujos de efectivo del activo entregado; o
- b) El valor actual de los flujos de efectivo después de impuestos de las actividades de la entidad afectadas por la permuta, se ve modificado como consecuencia de la operación.

Cuando la permuta no tenga carácter comercial o cuando no pueda obtenerse una estimación fiable del valor razonable de los elementos que intervienen en la operación, el inmovilizado material recibido se valora por el valor contable del bien entregado más, en su caso, las contrapartidas monetarias que se hubieran entregado a cambio, con el límite, cuando esté disponible, del valor razonable del inmovilizado recibido si éste fuera menor.

Los cambios que, en su caso, pudieran originarse en el valor residual, la vida útil y el método de amortización de un activo, se contabilizarán como cambios en las estimaciones contables, salvo que se tratara de un error.

Se producirá una pérdida por deterioro de valor de un elemento del inmovilizado material cuando su valor contable supere a su importe recuperable, entendido éste como el mayor importe entre su valor razonable menos los costes de venta y su valor en uso.

Los elementos del inmovilizado material se darán de baja en el momento de su enajenación o disposición por otra vía o cuando no se espere obtener beneficios o rendimientos económicos futuros de los mismos.

c) Arrendamientos

Arrendamientos operativos

En las operaciones de arrendamiento operativo, la propiedad del bien arrendado, y sustancialmente todos los riesgos y ventajas que recaen sobre el bien, permanecen en el arrendador.

Los gastos derivados de los acuerdos de arrendamiento operativo se consideran como gasto del ejercicio en que se devengan y se imputan a la cuenta de pérdidas y ganancias.

d) Subvenciones

Las subvenciones de capital recibidas en cada ejercicio se imputan al resultado del ejercicio en proporción a la amortización de los bienes subvencionados, reflejándose en el patrimonio neto del Balance el importe pendiente.

Las subvenciones de explotación se contabilizan como ingreso en el momento de su devengo, es decir, de la realización del gasto para el cual se obtuvo la subvención.

De acuerdo con la normativa que regula los criterios de registro de las subvenciones en las empresas publicas, esta Fundación entiende que la Generalitat Valenciana, a través de dichas subvenciones, actúa porque considera necesario financiar un área de actividad concreta que decide sea financiada de forma específica para garantizar su efectiva realización, la cuál es la programación y gestión de actividades de naturaleza artística en los espacios escénicos con que esta dotado el Palau de les Arts.

Dicha área de actividad, coincidente con la finalidad de la Fundación desde el acto constituyente de esta y contemplada en sus estatutos, obedece al acuerdo del Consell de la Generalitat de 14 de enero de 2005 con el claro "objetivo de dinamizar todo un sector cultural, tanto en el ámbito de la formación como el de la promoción y el fomento de los recursos artísticos disponibles, optando por la figura jurídica de fundación para abarcar aspectos como la persecución del interés general".

e) Clasificación de activos y pasivos

En el balance de situación, los activos y pasivos con vencimiento igual o inferior a doce meses desde el cierre del ejercicio se clasifican como corrientes, mientras que los de vencimiento superior a doce meses se clasifican como no corrientes.

f) Instrumentos financieros

La Fundación registra en el capítulo de instrumentos financieros, aquellos contratos que dan lugar a un activo financiero en una empresa y, simultáneamente, a un pasivo financiero o a un instrumento de patrimonio en otra empresa.



A efectos de su valoración, los activos y pasivos financieros se clasifican en categorías atendiendo a las características del instrumento y a la finalidad que determinó su adquisición.

Las normas de valoración aplicadas por la Fundación a sus instrumentos financieros en el ejercicio 2015 son las siguientes:

Activos financieros

Se consideran activos financieros cualquier activo que sea dinero en efectivo, un instrumento de patrimonio de otra empresa, o suponga un derecho contractual a recibir efectivo u otro activo financiero, o a intercambiar activos o pasivos financieros en condiciones potencialmente favorables.

Los activos financieros se registran inicialmente por su "valor razonable", que, salvo evidencia en contrario, será el precio de la transacción, que equivaldrá al valor razonable de la contraprestación entregada más los costes de transacción que le sean directamente atribuibles.

A efectos de su valoración, los activos financieros mantenidos por la Fundación se clasifican en las siguientes categorías:

Préstamos y partidas a cobrar:

Son créditos comerciales y no comerciales que se originan en la venta de bienes o prestación de servicios y cuyos cobros son de una cuantía determinada o determinable y que no se negocian en un mercado activo.

Los créditos por operaciones comerciales con vencimiento no superior a un año y que no tienen un tipo de interés contractual se valoran por su valor nominal cuando el efecto de no actualizar los flujos de efectivo no es significativo.

Cuando existe evidencia objetiva de que el valor de un crédito se ha deteriorado, como consecuencia de una reducción o retraso en los flujos de efectivo estimados futuros, se efectúan las correcciones valorativas necesarias reconociéndose como un gasto en pérdidas y ganancias. Por su parte, cuando el importe de dicha pérdida disminuye como consecuencia de la reversión del deterioro, se reconoce como un ingreso en la cuenta de pérdidas y ganancias con el límite del valor en libros del crédito que estaría reconocido en la fecha de reversión si no se hubiese registrado el deterioro de valor.

En el caso de fianzas a corto plazo no se realiza el descuento de flujos de efectivo cuando su efecto no es significativo.

Cuando el activo financiero se da de baja, por haberse transferido de manera sustancial los riesgos y beneficios inherentes a su propiedad, la diferencia entre la contraprestación recibida neta de los costes de transacción atribuibles, y el valor en libros del activo financiero, más cualquier importe acumulado que se haya reconocido directamente en el patrimonio neto, determina la ganancia o pérdida surgida al dar de baja dicho activo, formando parte del resultado del ejercicio en que ésta se produce.

Pasivos financieros

Se consideran pasivos financieros aquellos instrumentos financieros emitidos, incurridos o asumidos que suponen para la Fundación una obligación contractual de entregar efectivo u otro activo financiero.

En concreto se incluyen en esta categoría los débitos por operaciones comerciales originados en la compra de bienes y servicios por operaciones de tráfico, así como los débitos por operaciones que, no siendo instrumentos derivados, no tienen origen comercial.

Se valoran inicialmente por su valor razonable. Los débitos por operaciones comerciales con vencimiento no superior a un año y que no tengan un tipo de interés contractual se valoran por su valor nominal cuando el efecto de no actualizar los flujos de efectivo no es significativo.

Su valoración posterior se realiza por su coste amortizado, excepto los débitos con vencimiento no superior a un año, que de acuerdo con lo dispuesto en el párrafo anterior se valoren inicialmente por su valor nominal, que se continúan valorando por dicho importe.

Cuando el pasivo financiero se da de baja, por haberse extinguido la obligación, la diferencia entre la contraprestación pagada incluidos los costes de transacción atribuibles, y el valor en libros del pasivo financiero, se reconoce en la cuenta de pérdidas y ganancias del ejercicio en que tiene lugar.

g) Existencias

Las existencias se valoran a su precio de coste. Esta entidad, además de los repuestos y artículos de merchandising, también activa como existencias, los costes de producciones futuras, incurridos en el ejercicio, que correspondan a bienes corporales con valor de

realización o a anticipos de honorarios por derechos de creación o diseño y sus gastos menores anexos. Esto permite una correcta correlación de ingresos-gastos en el ejercicio, de manera que los gastos recogidos en la cuenta de Pérdidas y Ganancias son todos los incurridos para la generación de los ingresos obtenidos por las funciones celebradas en el ejercicio.

Este registro permite eliminar la posible distorsión del resultado que se produciría por incluir en el ejercicio contable dos temporadas artísticas, logrando así una imagen fiel del resultado del ejercicio contable.

Cuando el valor neto realizable de las existencias sea inferior a su precio de adquisición o a su coste de producción, se efectuarán las oportunas correcciones valorativas reconociéndolas como un gasto en la cuenta de pérdidas y ganancias. En el momento en que las circunstancias que causaron la corrección del valor de las existencias hubiesen dejado de existir, el importe de la corrección será objeto de reversión reconociéndolo como un ingreso en la cuenta de pérdidas y ganancias.

h) Efectivo y otros activos líquidos equivalentes

El estado de flujos de efectivo informa sobre el origen y la utilización de los activos monetarios representativos de efectivo y otros activos líquidos equivalentes, clasificando los movimientos por actividades e indicando la variación neta de dicha magnitud en el ejercicio.

A estos efectos, se entiende por efectivo y otros activos líquidos equivalentes los que como tal figuran en el epígrafe B.VIII del activo del balance, es decir, la tesorería depositada en la caja de la empresa y los depósitos bancarios a la vista; también podrán formar parte los instrumentos financieros que sean convertibles en efectivo y que en el momento de su adquisición, su vencimiento no fuera superior a tres meses, siempre que no exista riesgo significativo de cambios de valor y formen parte de la política de gestión normal de la tesorería de la empresa.

i) Impuesto sobre Sociedades

La Fundación, para el desempeño de su actividad principal, está considerada exenta de tributación sobre el Impuesto sobre Sociedades conforme al régimen especial al que las Fundaciones pueden acogerse de acuerdo con la Ley 49/2002, de 23 de diciembre, de régimen fiscal de las entidades sin fines lucrativos y de los incentivos fiscales al mecenazgo. Ejercida la opción por el régimen especial, éste se entiende concedido, con las salvedades establecidas en la Ley.

El gasto por Impuesto de Sociedades, generado por las actividades mercantiles de la Fundación se registra en la cuenta (630) y es el resultado de aplicar el tipo de gravamen del 10% sobre la base imponible del impuesto, calculada de acuerdo con la Ley 49/2002.

j) Ingresos y gastos

Los ingresos y gastos se imputan en función del criterio del devengo, es decir, cuando se produce la corriente real de bienes y servicios que representan, con independencia del momento en que se produce la corriente monetaria o financiera derivada de ellos. Se aplica, asimismo, el principio de correlación de ingresos y gastos, de forma que el resultado contable refleja con fidelidad el resultado de la actividad propia y mercantil de la entidad en el ejercicio contable, sin verse alterado por incluir dos temporadas artísticas.

Todo ello con el objeto de lograr la Imagen Fiel de la situación económico-patrimonial de la Fundación.

Los riesgos previsibles y las pérdidas, aún las eventuales, se contabilizan tan pronto son conocidos.

k) Provisiones y contingencias

En la formulación de las cuentas anuales se diferencia entre:

- Provisiones: pasivos que cubren obligaciones presentes a la fecha del balance surgidas como consecuencia de sucesos pasados de los que pueden derivarse perjuicios patrimoniales de probable materialización para la entidad, cuyo importe y momento de cancelación son indeterminados. Dichos saldos se registran por el valor actual del importe más probable que se estima que la Fundación tendrá que desembolsar para cancelar la obligación.
- Pasivos contingentes: obligaciones posibles surgidas como consecuencia de sucesos pasados, cuya materialización está condicionada a que ocurra, o no, uno o más eventos futuros independientes de la voluntad de la entidad.

Las cuentas anuales recogen todas las provisiones significativas con respecto a las cuales se estima que la probabilidad de que se tenga que atender a la obligación es mayor que lo contrario. Los pasivos contingentes no se reconocen en las cuentas anuales, sino que se informa sobre los mismos.

Las provisiones, que se cuantifican teniendo en consideración la mejor información disponible sobre las consecuencias del suceso en

el que traen su causa y son re-estimadas con ocasión de cada cierre contable, se utilizan para afrontar las obligaciones específicas para las cuales fueron originalmente reconocidas, procediéndose a su reversión, total o parcial, cuando dichas obligaciones dejan de existir o disminuyen.

l) Elementos Patrimoniales y gastos medioambientales

Los gastos medioambientales de la Fundación no han sido relevantes en el ejercicio 2015.

5. Inmovilizado Intangible

a) El movimiento durante el ejercicio 2015 ha sido el siguiente:

CONCEPTO	Saldo 31.12.14	Altas	Bajas	Saldo 31.12.15
Aplicaciones informáticas	553.572,52	20.846,05	0	574.418,57
Amortización	(539.869,02)	(10.266,04)	0	(550.135,06)
Valor Neto	13.703,50	10.580,01	0	24.283,51

Datos en euros

Dentro de las altas de inmovilizado intangible del ejercicio 2015, agrupadas en el cuadro anterior por su naturaleza, destacamos la adquisición de la Licencia del módulo de realidad aumentada para PowerPoint por importe de 6.764,04 euros, la adquisición del Programa para Estructura Soporte Informático de la Web de la Fundación por importe de 5.693,00 euros y la virtualización de los servidores por importe de 3.174,17 euros. El resto de elementos no son significativos por su cuantía.

b) El movimiento habido durante el ejercicio 2014 se detalla a continuación:

CONCEPTO	Saldo 31.12.13	Altas	Bajas	Saldo 31.12.14
Aplicaciones informáticas	547.307,94	6.264,58	0	553.572,52
Amortización	(532.127,78)	(7.741,24)	0	(539.869,02)
Valor Neto	15.180,16	(1.476,66)	0	13.703,50

Datos en euros

Dentro de las altas de inmovilizado intangible del ejercicio 2014, agrupadas en el cuadro anterior por su naturaleza, destacamos la adquisición de la aplicación informática referida al módulo de costes de SAP por importe de 5.564,34 euros. El resto de elementos no son significativos por su cuantía.

c) La composición del valor acumulado de capitalización de Inmovilizado Intangible, por ejercicios de adquisición desde la constitución de la Fundación, es el siguiente:

CTA.	NOMBRE	ACUM.	2015	2014	2013	2012	2011	2010	2009	2008	2007	2006	2005
215	APLICACIONES INFORMÁT.	574.419	20.846	6.265	-2.690	-4.445	14.870	10.699	111.520	166.161	77.748	24.954	148.491
	TOTAL CAPITALIZACIÓN	574.419	20.846	6.265	-2.690	-4.445	14.870	10.699	111.520	166.161	77.748	24.954	148.491

Datos en euros

d) El importe de los elementos totalmente amortizados a 31 de diciembre de 2015 asciende a 537.228,73 euros. A 31 de diciembre de 2014 el importe de los elementos de inmovilizado intangible totalmente amortizados ascendía a 525.978,73 euros.

6. Inmovilizado Material

a) El movimiento durante el ejercicio 2015 ha sido el siguiente:

Concepto	Saldo al 31.12.14*	Altas	Bajas	Ajustes	Saldo al 31.12.15
Coste:					
Instalaciones Técnicas	14.225,60	-	-	-	14.225,60
Maquinaria	458.021,80	4.676,37	(67,56)	-	462.630,61
Utilaje	65.750,00	-	-	-	65.750,00
Otras Instalaciones	1.939.839,03	22.065,45	-	-	1.961.904,48
Mobiliario	2.083.100,82	1.783,63	-	-	2.084.884,45
Equipos procesos informac.	1.686.770,12	76.969,25	-	-	1.763.739,37
Otro inmovilizado	3.733.334,40	17.271,57	(70.482,13)	(1.270,60)	3.678.853,24
Total	9.981.041,77	122.766,27	(70.549,69)	(1.270,60)	10.031.987,75
Amortizaciones:					
Instalaciones Técnicas	(2.529,97)	(781)	-	-	(3.310,97)
Maquinaria	(220.567,67)	(29.649,30)	23,13	-	(250.193,84)
Utilaje	(65.750,00)	-	-	-	(65.750,00)
Otras Instalaciones	(1.182.701,54)	(150.215,00)	-	-	(1.332.916,54)
Mobiliario	(1.072.412,37)	(139.379,44)	-	-	(1.211.791,81)
Equipos procesos informac.	(1.453.788,20)	(96.459,41)	-	-	(1.550.247,61)
Otro inmovilizado	(2.723.145,60)	(207.977,00)	70.415,52	-	(2.860.707,08)
Total	(6.720.895,35)	(624.461,15)	70.438,65	-	(7.274.917,85)
Anticipos Inmov. Material	-	-	-	-	-
Valor Neto	3.260.146,42	(501.694,88)	(111,04)	(1.270,60)	2.757.069,90

*Cifras reexpresadas.

Datos en euros





Dentro de las altas de inmovilizado material del ejercicio 2015, agrupadas en el cuadro anterior por su naturaleza, destacamos la instalación del sistema de alumbrado de emergencia en cota -14 según Normativa de Aplicación vigente por importe de 20.032,04 euros, la adquisición de una Impresora Taskalfa 6551 por importe de 17.874,35 euros, la adquisición de un Plotter Roland SP 540 para rotulación de vinilos por importe de 12.638,46 euros, la adquisición de 20 equipos informáticos Acer Veriton X2632G por importe de 10.496,16 y un Totem que se encuentra en el exterior del edificio con finalidad publicitaria por importe de 10.905,57 euros. El resto de elementos no son significativos por su cuantía.

b) El movimiento habido en el ejercicio 2014 se detalla a continuación:

Concepto	Saldo al 31.12.13*	Altas	Bajas	Ajustes	Saldo al 31.12.14*
Coste:					
Instalaciones Técnicas	14.225,60	-	-		14.225,60
Maquinaria	457.422,05	644,49	(44,74)		458.021,80
Utilillaje	65.750,00	-	-		65.750,00
Otras Instalaciones	1.935.478,93	4.360,10	-		1.939.839,03
Mobiliario	2.082.176,47	1.056,64	(132,29)		2.083.100,82
Equipos procesos informac.	1.586.189,52	100.855,00	(274,40)		1.686.770,12
Otro inmovilizado	3.719.867,96	16.464,09	(15.833,33)	12.835,68	3.733.334,40
Total	9.861.110,53	123.380,32	(16.284,76)	12.835,68	9.981.041,77
Amortizaciones:					
Instalaciones Técnicas	(1.748,96)	(781,01)	-		(2.529,97)
Maquinaria	(191.523,44)	(29.057,05)	12,82		(220.567,67)
Utilillaje	(61.066,44)	(4.683,56)	-		(65.750,00)
Otras Instalaciones	(1.032.650,89)	(150.050,65)	-		(1.182.701,54)
Mobiliario	(932.498,32)	(139.914,05)	-		(1.072.412,37)
Equipos procesos informac.	(1.374.077,38)	(79.710,82)	-		(1.453.788,20)
Otro inmovilizado	(2.495.172,89)	(215.451,15)	6.165,54	(18.687,10)	(2.723.145,60)
Total	(6.088.738,32)	(619.648,29)	6.178,36	(18.687,10)	(6.720.895,35)
Anticipos Inmov. Material	-	-	-	-	-
Valor Neto	3.772.372,21	(496.267,97)	(10.106,40)	(5.851,42)	3.260.146,42

*Cifras reexpresadas.

Datos en euros

Dentro de las altas de inmovilizado material del ejercicio 2014, agrupadas en el cuadro anterior por su naturaleza, destacamos la adquisición de un Proyector

de video 20.000 Ansi Lumens 3 Chip DLP 4 por importe de 56.558,44 euros y 68 equipos informáticos Acer Veriton X2631G y X4630G por importe de 37.148,15 euros. El resto de elementos no son significativos por su cuantía.

c) La composición del valor acumulado de capitalización de Inmovilizado Material, por ejercicios de adquisición desde la constitución de la Fundación, es el siguiente:

CTA	NOMBRE	ACUM.	2015	2014*	2013*	2012	2011	2010	2009	2008	2007	2006	2005
222	INSTALACIONES TÉCNICAS	14.226	0	0	-1.110	-488	15.824	0	0	0	0	0	0
223	MAQUINARIA	462.631	4.609	600	4.676	956	27.270	879	39.046	66.358	130.331	187.886	0
224	UTILLAJE	65.750	0	0	0	0	0	0	0	0	0	65.750	0
225	OTRAS INSTALACIONES	1.961.904	22.065	4.360	-3.758	43.195	94.720	0	29.287	-14.806	7.817	1.779.024	0
226	MOBILIARIO Y ENSERES	2.084.885	1.784	924	3.842	16.343	56.332	54.314	14.882	392.558	179.220	728.493	636.193
227	EQUIPOS PROCESO INF.	1.763.739	76.969	100.581	19.849	41.749	65.833	30.761	99.421	217.934	336.116	682.301	92.225
229	OTRO INMOVILIZADO M.	3.678.852	-54.481	13.466	216.065	19.764	41.227	165.005	96.952	462.354	428.113	1.768.445	521.942
	TOTAL CAPITALIZACIÓN	10.031.987	50.946	119.931	239.584	121.519	301.206	250.959	279.588	1.124.398	1.081.597	5.211.899	1.250.360

*Cifras reexpresadas.

Datos en euros

d) El importe de los elementos totalmente amortizados a 31 de diciembre de 2015 asciende a 2.801.886,79 euros. A 31 de diciembre de 2014 el importe de los elementos totalmente amortizados de Inmovilizado Material ascendía a 2.127.253,34 euros.

e) Las inversiones realizadas en el ejercicio 2015, tanto en elementos de inmovilizado material como intangible, han sido subvencionadas por la Generalitat Valenciana. La diferencia de 167,68 euros existente entre la subvención concedida para el ejercicio por importe de 143.780 euros y las adquisiciones realizadas por un total de 143.612,32 euros, a reintegrar, ha sido contabilizada minorando las deudas por subvenciones de la Generalitat Valenciana (ver nota 12).

f) No existen compromisos firmes de adquisición y durante el ejercicio 2015 se ha producido una permuta dentro del inmovilizado material por importe de cero euros, al estar totalmente amortizado el bien que permutaba la Fundación.

g) La Fundación tiene contratadas varias pólizas de seguro para cubrir los riesgos a que están sujetos los elementos del inmovilizado material. La cobertura de estas pólizas se considera suficiente.

7. Bienes del Patrimonio Histórico.

La Fundación no dispone de bienes de Patrimonio Histórico.


8. Arrendamientos operativos.

La Fundación y Ciudad de las Artes y las Ciencias, S.A. formalizaron el 11 de diciembre de 2007 un contrato de cesión de los derechos de explotación del Palacio de las Artes "Reina Sofía", en el que la Fundación desarrolla su actividad, con arreglo, entre otras, a las siguientes estipulaciones:

- El plazo de duración se establece en 10 años, prorrogable tácitamente por periodos sucesivos de dos años.
- Se conviene una renta anual de 5.500.000 euros a partir de 1 de enero de 2008, actualizándose anualmente, de mutuo acuerdo.
- La Fundación llevará a cabo un plan de mantenimiento del edificio consensuado con CAC, S.A.
- Expresamente convienen las partes que en caso de resolución anticipada del contrato de mutuo acuerdo ninguna de las partes tendrá derecho a una indemnización con cargo a la otra.

El 2 de julio del 2012 se firma entre la Fundación y Ciudad de las Artes y las Ciencias, S.A. una addenda al contrato de cesión de los derechos de explotación del Palacio de las artes "Reina Sofía", donde destacamos las siguientes estipulaciones:

- Se conviene una renta anual compuesta por un importe fijo y otro variable. El importe fijo asciende a 1.000.000 euros, estableciéndose como excepción el periodo desde el 1 de abril del 2012 hasta el 31 de diciembre del 2012, donde el importe a pagar ascendió a 375.000 euros. La cantidad variable consiste en el 50% de los ingresos totales procedentes de la explotación de los espacios del Palau. No se computará, para el cálculo de la cantidad variable, la renta que por la cesión parcial del anexo sur recibe actualmente esta Fundación, de la Berklee College of Music.
- La Fundación reconoce adeudar a CACSA, a fecha de la presente addenda, la cantidad de 24.850.739,02 euros. Dichas cantidades serán satisfechas en el plazo de los 15 próximos años, y siendo el primer año y nueve meses de carencia. A partir de enero de 2015 se satisfarán 2.000.000 euros anuales y en el año 2026 se satisfará la cantidad pendiente que ascenderá a 2.850.739,02 euros, realizándose liquidaciones trimestrales de intereses por aplazamiento de deuda, de acuerdo al euribor a tres meses más un diferencial del 0,25%. A fecha de este informe la cantidad pendiente de pago referente a este préstamo asciende a 2.420,17 euros, cantidad que será cancelada en el ejercicio 2016.
- El retraso de pago de cuatro mensualidades, ya sean alternas o continuadas, dará derecho a CACSA a percibir desde el momento del primer impago y hasta el momento en que se satisfagan todos los retrasos, la totalidad de los ingresos procedentes de la explotación de los espacios del Palau, arrendados en ese periodo, como penalidad, y no solo el 50% pactado.



Las cuotas satisfechas en el ejercicio 2015 han ascendido a 1.210.000 euros la parte fija, 82.934,18 euros la parte variable y 19,80 euros los intereses.

Este año la Fundación no ha provisionado ningún importe por la ejecución de la estipulación 2.3 (párrafo anterior) de la adenda al contrato de la cesión del derecho de explotación del edificio por parte de Ciudad de las Artes y las Ciencias, ya que en escrito del proveedor se dice que "La emisión de la factura de penalización correspondiente a 2015, por un importe de 70.193,55 €, está condicionada al cumplimiento del compromiso de pago dado por Fundación para ponerse al día en los pagos de los cánones". La Fundación se ha comprometido con CACSA que en el momento en que la Generalitat Valenciana le transfiera el importe de la subvención del 2016 correspondiente al primer trimestre del 2016, ésta procederá al pago de la parte fija y variable del arrendamiento hasta el mes de octubre 2015. A finales del mes de abril del 2016 se espera cancelar toda la deuda por arrendamiento del 2015 y a partir de ese momento ir pagando mensualmente por dicho concepto.

Por otro lado, la Fundación Palau de les Arts Reina Sofia y la Berklee Valencia, S.L. firmaron un contrato de cesión de explotación de espacios a favor de ésta última el 19 de noviembre del 2010. La renta anual satisfecha por la Berklee a favor de la Fundación asciende a 108.000 €. Dicha renta se va actualizando anualmente de acuerdo al IPC.

La renta actualizada en el ejercicio 2014 ascendió a 114.583,54 €.

La renta actualizada para el ejercicio 2015 ha ascendido a 114.125,21 €.

La renta actualizada para el ejercicio 2016 asciende a 113.782,83 €.

9. Existencias.

Las existencias a 31.12.15 se dividen en:

- **PRODUCCIONES EN CURSO:**

Costes de producciones futuras, incurridos en el ejercicio. Fundamentalmente de Samson et Dalila y Aida, programadas para los primeros meses del 2016.

Todos ellos recogen bienes corporales con valor de realización o anticipos de honorarios por derechos de creación o diseño. Asimismo gastos devengados en 2015 correspondientes a las producciones de 2016, que se ha optado por activar en existencias con preferencia a hacerlo como gastos anticipados, en aras a la comparabilidad con ejercicios anteriores.

Este criterio de activación de producciones "en curso" facilita una mayor aproximación del Balance de Situación a la realidad económica de las producciones artísticas a fecha de cierre, conciliando los criterios económicos con la actividad propia de la Fundación.



La activación de los costes incurridos para producciones futuras permite asimismo una correcta correlación de ingresos y gastos de las distintas producciones en sucesivos ejercicios. Este criterio se ha venido siguiendo desde el inicio de la actividad fundacional, por lo que mantiene la homogeneidad y permite una correcta comparación entre ejercicios. Proporciona el reflejo en estas Cuentas de la imagen fiel de la situación económica de la Fundación, así como una adecuada comprensión de la información del ejercicio económico, que incluye parcialmente dos temporadas artísticas.

Los datos históricos de que dispone la Fundación, muestran que estos saldos mantienen una línea coherente con la actividad artística de la entidad, logrando los perseguidos propósitos de imagen fiel de la situación económico-financiera, comparabilidad interanual y correlación de ingresos-gastos.

- **REPUESTOS DE MAQUINARIA ESCÉNICA:**

La Fundación mantiene diversos stocks de seguridad de piezas de estos elementos, imprescindibles para el normal desarrollo de la actividad. Para este ejercicio, la Fundación ha decidido considerar dichos repuestos como inmovilizado material, dado que se trata, en su gran mayoría, de repuestos de ciclo largo, por lo que se traspasa al activo fijo del balance.

- **ARTÍCULOS DE MERCHANDISING:**

Hace tres ejercicios, para el inicio de la Temporada 2011-2012, se puso en marcha una tienda de merchandising con dos tipos de productos, DVD's y Libros, dando lugar a una nueva fuente de ingresos. Para el ejercicio 2014, la Fundación decidió deteriorar dichos artículos por el 100% de su valor, el cual ascendía a 30.957,22 euros, dada la escasa rotación que ha habido a lo largo de dicho ejercicio. Este importe se irá revertiendo a ingreso del ejercicio a medida que se consigan vender dichos artículos. En el ejercicio 2015 el importe revertido a ingreso ha sido de 127,50 €.

10. Deudores.

El desglose de este epígrafe del activo del Balance de Situación al 31 de diciembre de 2015 es el siguiente:

CONCEPTO	Saldo al 31.12.15	Saldo al 31.12.14*
Deudores por venta de entradas/abonos	15.886,50	41.081,95
Deudores por colaboraciones empresariales	420.451,47	686.001,62
Deudores por produc/conciertos, actos y eventos y comisi3n catering	1.158.905,15	1.511.297,36
Deudores de dudoso cobro	1.230.719,53	1.257.916,63
Provisi3n para insolvencias de tr3fico	(1.230.719,53)	(1.257.916,63)
Anticipos de remuneraciones	5.977,65	34.683,78
Administraciones P3blicas - Subvenciones	2.078.312,59	6.082.278,27
Administraciones P3blicas – Devol. Impuestos	5.904,94	201.346,06
Total	3.685.438,30	8.556.689,04

*Cifras reexpresadas

Datos en euros

De este cuadro destacan las siguientes partidas:

10.1 Deudores por venta de entradas/abonos:

El saldo a 31/12/2015 es debido fundamentalmente a las entradas incluidas en los convenios de colaboraci3n de la Temporada 2015/2016, cuyo cobro tiene lugar durante el primer semestre del 2016.

Al cierre del ejercicio 2014, el saldo que se reflejaba en dicha cuenta, se deba fundamentalmente al cobro de entradas incluidas en convenios de colaboraci3n de la Temporada 2014/2015.

10.2 Deudores por colaboraciones empresariales:

A fecha de estas cuentas anuales se ha cobrado m3s de la mitad de la deuda registrada a 31 de diciembre de 2015, siendo los principales deudores, Eulen, Levante Wagen y Electrocimbra con un importe que asciende a 160.085,30 euros. Esta Fundaci3n no duda de su cobrabilidad porque a la vez, son acreedores que nos prestan o nos han prestado servicios en el pasado como es el caso de Electrocimbra, por lo que dichas partidas deudoras se cancelaran con partidas acreedoras y por tanto no se producir3 flujo de efectivo.

El saldo a 31/12/2014 era m3s elevado debido principalmente a que se recogia el patrocinio del Ayuntamiento de Valencia de los ejercicios 2013 y 2014, mientras que este a3o solo se recoge el del 2015, el cual ya ha sido pagado a fecha de la formulaci3n de estas cuentas.





10.3 Deudores por produc/conciertos, actos y eventos y comisión catering:

El saldo se corresponde con producciones, conciertos, catering y actos que han tenido lugar en el último trimestre del ejercicio 2015 principalmente.

En comparación con el ejercicio 2014, comprobamos que en el segundo semestre de cada uno de los años, en el 2014 se han obtenido muchos más ingresos que en el 2015, al igual que en el global del año, los ingresos por este concepto han sido mucho mayores en 2014.

10.4 Deudores de dudoso cobro:

En esta cuenta se recogen aquellos saldos que por su antigüedad se considera poco probable que su cobro se lleve a cabo. En este ejercicio se ha disminuido el importe respecto al año anterior en 27.197,10 euros, debido a que se ha conseguido revertir algunos importes por cobro de la deuda principalmente.

10.5 Administraciones Públicas:

A fecha de la elaboración de estas Cuentas Anuales, queda pendiente de cobro 679.604,98 euros de la totalidad del saldo pendiente a 31 de diciembre de 2015, correspondiente a subvenciones del 2015 y a los pagos a cuenta del Impuesto sobre Sociedades. Se espera que en los próximos meses se cobre dicho importe.

Este saldo pendiente se correspondía con la subvención de explotación y de capital de la Generalitat Valenciana por importe de 2.182.603,30 euros y con el reintegro de una parte de la subvención de explotación y de capital por importe de 104.290,71 euros por no haber sido aplicada a su finalidad.

La devolución de los pagos a cuenta del impuesto de sociedades del ejercicio 2015 tendrá lugar en el segundo semestre del 2016, una vez se presente el Impuesto.

El saldo pendiente a 31/12/14 se correspondía con la subvención de explotación de la Generalitat Valenciana por importe de 6.127.434,56 euros y con el reintegro de una parte de la subvención de capital por importe de 45.156,29 euros por no haber sido aplicada a su finalidad.

La devolución de IVA del ejercicio 2014 por importe de 183.309,81 euros se corresponde principalmente a los modelos 303 de diciembre y noviembre 2014 y al ajuste de la prorrata del ejercicio 2013 y 2014. La devolución del impuesto de sociedades del ejercicio 2013 tiene lugar en el

2015, exactamente el 16 de enero por importe de 1.057,45 euros.

11. Fondos propios.

El movimiento de las distintas cuentas que componen este epígrafe durante el ejercicio 2015 ha sido el siguiente:

CONCEPTO	Saldo al 31.12.14*	Altas	Bajas	Traspasos	Saldo al 31.12.15
Dotación fundacional	3.674.566,00	-	-	-	3.674.566,00
Resultado del ejercicio	549.382,32	(1.863.173,30)	-	(549.382,32)	(1.863.173,30)
Exc. negat. Ejer. Anter	(33.276.515,78)	-	-	549.382,32	(32.727.133,46)
Neto	(29.052.567,46)	(1.863.173,30)	-	-	(30.915.740,76)

*Cifras reexpresadas.

Datos en euros

En el siguiente cuadro se detalla el movimiento de las distintas cuentas que componen este epígrafe durante el ejercicio 2014:

CONCEPTO	Saldo al 31.12.13*	Altas	Bajas	Traspasos	Saldo al 31.12.14*
Dotación fundacional	3.674.566,00	-	-	-	3.674.566,00
Resultado del ejercicio	(3.092.674,78)	549.382,32	-	3.092.674,78	549.382,32
Exc. negat. Ejer. Anter	(30.183.841,00)	-	-	(3.092.674,78)	(33.276.515,78)
Neto	(29.601.949,78)	549.382,32	-	-	(29.052.567,46)

*Cifras reexpresadas.

Datos en euros

12. Subvenciones.

Las subvenciones recibidas en el ejercicio 2015 tienen su origen en la Generalitat Valenciana, (96,12%) y en el INAEM (3,88%).

a) Subvenciones de capital

Corresponden en su totalidad a transferencias de capital recibidas de la Generalitat Valenciana.

Los movimientos habidos durante los ejercicios 2015 y 2014 se muestran en las siguientes tablas:

2015

ORIGEN	Saldo al 31.12.14	Adiciones	Ajustes subv. 2015	Traspaso a resultados	Saldo al 31.12.15
Generalitat Valenciana	1.751.893,12	143.612,32	-	(332.275,71)	1.563.229,73

Datos en euros

Las adiciones registradas en el ejercicio corresponden a la subvención concedida por la Generalitat para el ejercicio 2015 por importe de 143.780 euros, minorada en la cantidad a reintegrar por no haber sido aplicada a su finalidad en la cuantía de 167,68 euros, según lo establecido por Decreto 204/1990, de 26 de diciembre, de la Consellería de Economía y Hacienda de la Generalitat Valenciana sobre reintegro de transferencias corrientes y de capital. Por tanto, a 31 de diciembre de 2015, el saldo con la Generalitat Valenciana por subvenciones de capital resulta deudor en 7.454,39 euros, como diferencia entre los 143.780 euros de la subvención de 2015 y el importe a reintegrar de la subvención 2014 y 2015 por 16.508,91 euros y el importe cobrado de la subvención 2015 por 119.816,70 euros.

A fecha de este informe, el saldo con la Generalitat Valenciana por subvenciones de capital resulta deudor en 127.271,09 euros, como diferencia entre, el saldo a 31 de diciembre de 2015, la subvención de capital del 2016 que asciende a 143.780 euros y los cobros recibidos de dicha subvención en 2016 que ascienden a 23.963,30 euros.

2014

ORIGEN	Saldo al 31.12.13	Adiciones	Ajustes subv. 2014	Traspaso a resultados	Saldo al 31.12.14
Generalitat Valenciana	1.966.778,43	127.438,77	-	(342.324,08)	1.751.893,12

Datos en euros

El detalle de los traspasos de subvenciones de capital a resultados, correspondientes a la subvención recibida en cada uno de los ejercicios desde la constitución de la Fundación, es el siguiente:



AÑO	ORIGEN	SUBVENC	TRASPASO	SALDO
2005	GENERALITAT	1.398.850	(1.205.646)	193.204
2006	GENERALITAT	350.000	(271.977)	78.023
2007	GENERALITAT	1.159.250	(1.026.309)	132.941
2008	GENERALITAT	1.500.000	(1.048.565)	451.435
2009	GENERALITAT	393.032	(272.947)	120.085
2010	GENERALITAT	279.656	(238.096)	41.560
2011	GENERALITAT	316.076	(145.583)	170.493
2012	GENERALITAT	147.625	(67.729)	79.896
2013	GENERALITAT	129.222	(52.536)	76.686
2014	GENERALITAT	127.439	(40.835)	86.604
2015	GENERALITAT	143.612	(11.309)	132.303
TOT	GENERALITAT	5.944.762	(4.381.532)	1.563.230

Datos en euros

El mismo detalle reflejado en las cuentas anuales de 2014 se muestra a continuación:

AÑO	ORIGEN	SUBVENC	TRASPASO	SALDO
2005	GENERALITAT	1.398.850	(1.117.263)	281.587
2006	GENERALITAT	350.000	(250.804)	99.196
2007	GENERALITAT	1.159.250	(990.200)	169.050
2008	GENERALITAT	1.500.000	(991.557)	508.443
2009	GENERALITAT	393.032	(262.972)	130.060
2010	GENERALITAT	279.656	(231.386)	48.270
2011	GENERALITAT	316.076	(117.648)	198.428
2012	GENERALITAT	147.625	(47.365)	100.260
2013	GENERALITAT	129.222	(28.154)	101.068
2014	GENERALITAT	127.439	(11.908)	115.531
TOT	GENERALITAT	5.801.150	(4.049.257)	1.751.893

Datos en euros

b) Subvenciones de explotación

Corresponden principalmente a transferencias corrientes recibidas de la Generalitat Valenciana.

Los movimientos habidos durante el ejercicio 2015 han sido los siguientes:



ORIGEN	Concedida 2015	A reintegrar	Pendiente cobro 31.12.15
Generalitat LIN F5021000	12.951.850,00	-	2.070.858,20
SERVEF	-	-	-
INAEM	523.230,00	-	-
BONIFICACIONES FP	30.256,93	-	-
TOTAL SUBV. EXPLOTAC	13.505.336,93	-	2.070.858,20

Datos en euros

La información relativa al movimiento habido en el ejercicio 2014 se muestra a continuación:

ORIGEN	Concedida 2014	A reintegrar	Pendiente cobro 31.12.14
Generalitat LIN F5021000	15.855.086	(87.781,44)	6.127.434,56
SERVEF	-	-	-
INAEM	423.230	-	-
BONIFICACIONES FP	20.774,05	-	-
TOTAL SUBV. EXPLOTAC	16.299.090,05	(87.781,44)	6.127.434,56

Datos en euros

El importe a reintegrar a la Generalitat Valenciana surge en aplicación del Decreto 204/1990, de 26 de diciembre, de la Conselleria de Economía y Hacienda, de acuerdo con el cual las subvenciones que no se hayan aplicado a sus finalidades al cierre del ejercicio, serán reintegradas al Presupuesto de la Generalitat Valenciana.

13. Provisiones a largo plazo.

El edificio en el que la Fundación desarrolla su actividad está sujeto a un plan de conservación arquitectónica que requiere la realización de determinados trabajos extraordinarios, en el que en un principio se estimó que tenía una periodicidad quinquenal. Pasados cinco años hemos comprobado que el edificio en general, se ha comportado mejor de lo esperado, por lo que durante el ejercicio 2012 se replanteó el plan de conservación arquitectónica basándonos en dos líneas de actuación:

1º. Comenzar en el 2013 con operaciones de mantenimiento parcial o puntual en las zonas necesitadas, en vez de tratamientos completos por área o tipo de acabados, como por ejemplo de ello serán los pintados parciales de la estructura metálica más expuesta, como son los escudos en el lado oeste del edificio o cepillados y pintados bajo la pasarela de entrada al Palau.

2º. Extender la periodicidad del plan de conservación arquitectónica de 5 a 7 años por lo que mantendremos las cantidades totales presupuestadas, pero las

operaciones las llevaremos a cabo en su totalidad de forma parcial en más años.

Dichos gastos debe asumirlos, por contrato, la Fundación.

En base a la mejor estimación disponible del importe de dichos trabajos a realizar en el año 2013, se dotó en el ejercicio 2009 una provisión por 184.400 euros. Dado que, como se ha comentado anteriormente, se ha replanteado el plan de conservación, ampliando la periodicidad de cinco a siete años, en el ejercicio 2012, 2013, 2014 y 2015 se ha dotado un importe de 79.419,68 euros por cada uno de los años, al objeto de registrar contablemente el devengo correspondiente al ejercicio. A 31 de diciembre de 2014 se traspasó el importe al corto plazo, ya que según el Plan de conservación arquitectónica era en el ejercicio 2015 donde se iban a desempeñar todos los trabajos de conservación provisionados durante estos años. Debido a las obras acometidas en el casco del edificio por la reposición del trencadis y a las acometidas en la pluma por el levantamiento del revestimiento de aluminio, no se han podido llevar a cabo en dicho ejercicio, por lo que se emplaza al ejercicio 2016.


La información relativa al movimiento habido en el ejercicio 2015 y 2014 se muestra a continuación:

CONCEPTO	Saldo a 31.12.14	Altas	Bajas	Traspaso a CP	Saldo a 31.12.15
Provis. Conserv. Arquitectónica	0,00	0,00	0,00	0,00	0,00

CONCEPTO	Saldo a 31.12.13	Altas	Bajas	Traspaso a CP	Saldo a 31.12.14
Provis. Conserv. Arquitectónica	704.887,80	79.419,68	0,00	-784.307,48	0,00

14. Deudas a Largo Plazo.

El 2 de julio del 2012 la Fundación y Ciudad de las Artes y las Ciencias, S.A. firman una addenda al contrato de cesión de los derechos de explotación del Palacio de las artes "Reina Sofia", donde La Fundación reconoce adeudar a CACSA, a fecha de la presente addenda, la cantidad de 24.850.739,02 euros. Dichas cantidades serán satisfechas en el plazo de los 15 próximos años, y siendo el primer año y nueve meses de carencia. A partir de enero de 2015 se satisfarán 2.000.000 euros anuales y en el año 2026 se satisfará la cantidad pendiente que ascenderá a 2.850.739,02 euros, realizándose liquidaciones trimestrales de intereses por aplazamiento de deuda, de acuerdo al euribor a tres meses más un diferencial del 0,25%.



En el ejercicio 2013, la Fundación se acogió a la nueva fase del mecanismo de financiación para el pago a proveedores de las Comunidades Autónomas, regulado en el Real Decreto Ley 4/2013, de 22 de febrero. En dicho mecanismo la Fundación incluyó facturas pendientes de pago de Ciudad de las Artes y las Ciencias, S.A., por importe de 19.864.166,66 euros, correspondientes a una parte de la deuda financiada por ésta a 15 años. Dicho importe fue pagado mediante este mecanismo de financiación en el ejercicio 2013, llevándose el importe a una cuenta de pasivo a corto plazo con la Administración según se indica en el Acuerdo del Consell de fecha 14 de marzo de 2014, en el que se dice, "En relación a las operaciones ratificadas, se mantiene su condición de deuda a corto plazo con la Administración. Llegado su vencimiento, si la cuenta acreedora no se salda, se producirá la renovación automática".

En el ejercicio 2014, la Fundación se ha acogido a la tercera fase del mecanismo de financiación para el pago a proveedores de las Comunidades Autónomas, regulado en el Real Decreto Ley 8/2013, de 28 de junio. En dicho mecanismo la Fundación ha incluido facturas pendientes de pago de Ciudad de las Artes y las Ciencias, S.A., por importe de 6.384.394,83 euros, de los cuales, 4.967.799,88 euros corresponden a una parte de la deuda financiada por ésta a 15 años. Dicho importe fue pagado mediante este mecanismo de financiación en el ejercicio 2014, llevándose el importe a una cuenta de pasivo a corto plazo con la Administración según se indica en el escrito del Director General del Sector Público de fecha 23 de febrero de 2015, en el que se dice, "Por lo que se refiere a las condiciones de la asunción de la deuda comercial, así como de los pagos de los vencimientos de la deuda financiera atendidos por los distintos mecanismos de financiación puestos en marcha por el Estado, en los mencionados acuerdos se establece que, se mantiene su condición de deuda a corto plazo con la Administración. Llegado su vencimiento, si la cuenta acreedora no se salda, se producirá la renovación automática".

En el ejercicio 2015 se realiza un pago a CACSA por importe de 16.352,31 por la parte de deuda financiada por ésta.

Por tanto a 31 de diciembre de 2015, el saldo pendiente con CACSA respecto a la deuda reconocida en la addenda al contrato de cesión de los derechos de explotación firmado el 2 de julio del 2012 asciende a 2.420,17 euros.

Respecto a las fianzas recibidas a Largo plazo por la Fundación, detallamos los movimientos de los ejercicios 2015 y 2014:

Saldo a 31.12.14	Altas	Bajas	Saldo a 31.12.15
5.817,00	10.501,13	0,00	16.318,13

Saldo a 31.12.13	Altas	Bajas	Saldo a 31.12.14
9.492,00	0,00	(3.675,00)	5.817,00





Las fianzas recibidas a lo largo del ejercicio 2015 corresponden con el Expediente de Contratación 29/15 de Ambulancias Civera por importe de 5.462,40 euros y con el Expediente de Contratación 50/15 de Recomar, S.A. por importe de 5.038,73 euros.

15. Pasivo Corriente.

15.1 Provisiones a corto plazo.


Como ya hemos comentado en el punto 13 de esta Memoria, la provisión generada por el plan de conservación arquitectónica que requiere la realización de determinados trabajos extraordinarios, fue traspasada del largo plazo al corto plazo a 31 de diciembre del 2014, dado que según el Plan de conservación será en el ejercicio 2015 donde se desempeñen todos los trabajos de conservación provisionados durante estos años. Aunque finalmente, por lo ya comentado en el punto 13 de la Memoria, los trabajos se acometerán en el ejercicio 2016.

Además, la Fundación ha procedido a provisionar todos aquellos gastos derivados del despido del trabajador de la Fundación, Nieves Toledo, por importe de 6.000,00 euros, importe pagado en el mes de enero del ejercicio 2016. Nieves Toledo, fue baja en la empresa el 31 de julio del 2014 y dicha indemnización no se provisionó en dicho ejercicio porque el asesor laboral de la Fundación consideró que el riesgo de que prosperase la demanda del trabajador era remoto.

Esta provisión recoge el reconocimiento por parte de la Fundación, de una antigüedad de la trabajadora de fecha 16-04-2003, por lo que se le reconoce una mejora en la indemnización por despido objetivo.

En el mes de enero de 2015 se procedió a pagar a los trabajadores de la Fundación los días devengados de la paga extraordinaria de diciembre 2012 hasta la entrada en vigor del Real Decreto Ley 20/2012, del personal activo entre el 1 de julio y el 14 de julio de 2012. Por ello la empresa provisionó en el ejercicio 2014 el importe total que asciende a 45.465,08 euros.

En el mes de diciembre de 2015 se procedió a pagar a los trabajadores de la Fundación los días devengados de la paga extraordinaria de diciembre de 2012 según Título I y Disposiciones concordantes del Real Decreto Ley 10/2015, de 11 de septiembre, por el que se conceden créditos extraordinarios y suplementos de crédito en el presupuesto del Estado y se adoptan otras medidas en materia de empleo público y de estímulo a la economía y según la Ley de Presupuestos Generales del Estado para 2016. Por tanto, la Fundación provisiona aquella parte de la paga extraordinaria de diciembre del 2012 que aún no ha sido pagada por la Fundación por importe de 332.750,11 €, cuyo importe equivale al 50% de la paga extraordinaria devengada de diciembre de 2012.



En la actualidad, se está llevando a cabo un Procedimiento en materia de despido y de violación de derechos fundamentales, instado por la trabajadora de la Fundación, Nieves Madera, por el cuál, la Fundación ha decidido dotar en el ejercicio 2016 el 100% de la cantidad correspondiente a un despido no objetivo, menos lo que ya se le ha pagado al trabajador en el momento del cese de éste. El importe provisionado asciende a 13.723,99 euros, al entender nuestro asesor laboral que el riesgo de que prospere la demanda interpuesta por el trabajador es posible, según su escrito de fecha 7 de marzo de 2016.

Además, se lleva a cabo otro Procedimiento en materia de reclamación de cantidad, instado por la trabajadora de la Fundación, Helga Pittioni, seguido ante el Juzgado de lo Social nº. 1 de Valencia, autos 1107/2015, por el cuál, la Fundación ha decidido no dotar ninguna provisión al entender nuestro asesor laboral que el riesgo de que prospere la demanda interpuesta por el trabajador es remota, según su escrito de fecha 7 de marzo de 2016. El juicio ha sido señalado para celebrarse el próximo 5 de abril de 2017. La cantidad demandada por el trabajador asciende a 171.014,91 euros.

Los movimientos de las provisiones a corto plazo durante el ejercicio 2015 y 2014 han sido los siguientes:

CONCEPTO	Saldo a 31.12.14	Altas	Bajas	Traspaso a CP	Saldo a 31.12.15
Provis. para otras Responsabilidades	143.918,99	338.750,11	(143.918,99)	0,00	338.750,11
Provis. Conserv. Arquitectónica	784.307,48	79.419,68	0,00	0,00	863.727,16
TOTAL	928.226,47	418.169,79	(143.918,99)	0,00	1.202.477,27

CONCEPTO	Saldo a 31.12.13	Altas	Bajas	Traspaso a CP	Saldo a 31.12.14
Provis. para otras Responsabilidades	808.067,02	143.918,99	(808.067,02)	0,00	143.918,99
Provis. Conserv. Arquitectónica	0,00	0,00	0,00	784.307,48	784.307,48
TOTAL	808.067,02	143.918,99	(808.067,02)	784.307,48	928.226,47

Con fecha 28 de mayo de 2014 los trabajadores acordaron con la Dirección de la Fundación un Expediente de Regulación de Empleo que afectaba a 40 trabajadores como máximo, con la finalidad de hacer viable el proyecto de la Fundación, por ello se incluyó en las Cuentas Anuales del ejercicio 2013 una provisión para otras responsabilidades, cuyo movimiento en el ejercicio 2013 fue el siguiente:

CONCEPTO	Saldo a 31.12.12	Altas	Bajas	Saldo a 31.12.13
Provis. para otras Responsabilidades	0,00	808.067,02	0,00	808.067,02

La decisión de desvinculación de carácter colectivo tiene su causa en necesidades organizativas y económicas de conformidad con el artículo 51 y la disposición adicional vigésima del Estatuto de los Trabajadores, en relación con el Real Decreto 1483/2012, de 29 de octubre, por el que se aprueba el Reglamento de los procedimientos de despido colectivo y de suspensión de contratos y reducción de jornada y con la aplicación de la Ley 1/2013, de 21 de mayo, de medidas de reestructuración y racionalización del Sector Público Empresarial y fundacional de la Generalitat.

Lo más destacado del acuerdo, entre los trabajadores y la Dirección de la Fundación ha sido la reducción temporal de la jornada de trabajo y salario, en los términos del artículo 82.3 del ET, a excepción de los empleados que tengan un contrato de fijos discontinuos. La reducción del salario ha sido del 8% y se calculó sobre la retribución total percibida por cada uno de los empleados en el año 2013. Y además, el número de contratos a jornada a tiempo completo que se han extinguido a 31 de julio de 2014 fueron de 36, de los cuales, 32 fueron extinciones voluntarias. A parte de esto, se han producido 7 reducciones de jornada voluntarias con carácter definitivo entre un 25% y un 50%.

La provisión que efectuó la Fundación por este concepto en el ejercicio 2013 fue de 808.067,02; resultando el coste real, correspondiente al 2013 y ejercicios anteriores, de 682.980,35 euros, cuya diferencia se llevo en el ejercicio 2014, a una cuenta de ingresos en la Cuenta de Pérdidas y Ganancias en su epígrafe "Excesos de Provisiones".

El cálculo de esta provisión fue el siguiente:





	<u>Año 2013</u>	<u>Año 2014</u>	<u>Totales</u>
Coste indemnizaciones 40 despidos	418.357,33	36.699,84	455.057,17 (1)
Coste añadido indemn. con salarios año 2010	11.285,54	941,65	12.227,19 (2)
Mejora pactada	255.777,22	44.222,78	300.000,00 (3)
Coste mejora pactada añadida	81.848,71	14.151,29	96.000,00 (4)
Liquidación vacaciones	40.798,22	70.895,27	111.693,49 (5)
	808.067,02	166.910,83	974.977,85

(1) Media de 40 despidos sobre una base total de 215 empleados (excluida la OCV y altos cargos) con el salario de cada trabajador anterior al Plan de Empleo (31/12/2010). Despidos calculados a fecha 31/07/2014.

Base total: 2.445.932,30
Hasta 31.12.2013: 2.248.670,67
2014: 197.261,63

(2) Media del coste adicional de seguridad social por el abono de la indemnización con los salarios del año 2010.

(3) Mejora pactada partiendo de una media total de la antigüedad de 215 empleados (7 años) y un salario medio de 27.740 €.

(4) Coste adicional de seguridad social por el abono de la indemnización superior al mínimo legal.

(5) Cálculo medio de 40 empleados, la liquidación de vacaciones por temporada (del 01/09/2013 al 31/07/2014) separada para cada ejercicio.

Base total: 600.352,52
Hasta 31.12.2013: 219.290,44
2014: 381.062,08

15.2 Deudas a corto plazo con entidades de Crédito.

La fundación no renovó la póliza de crédito de la que disponía para solventar eventuales tensiones de tesorería, con un límite de 6.000.000 euros, a un tipo de interés EURIBOR trimestral más un diferencial del 1%, con vencimiento 31 de enero de 2011.

A cierre del ejercicio 2015 existe una deuda con entidades de crédito, concretamente con Ibercaja, por importe de 1.091.302,67 euros que se corresponden a los anticipos de créditos de la subvención de explotación y de capital de la Generalitat Valenciana de fecha 18 de septiembre de 2015, los cuales, fueron descontados por la Fundación, el 8 de octubre de 2015, cuya fecha de vencimiento es el 14 de enero de 2016. Ante estos anticipos, el cedente (la Fundación) responde solidariamente de la solvencia del deudor.

15.3 Otros pasivos financieros.

Debido a determinadas particularidades de la actividad artística, los proveedores de inmovilizado son, en muchos casos, acreedores por servicios generales e incluso proveedores de servicios para las producciones.

Por este motivo se decidió agrupar a todos estos Acreedores a Corto plazo, dentro del apartado "V. Acreedores Comerciales y Otras Cuentas a pagar", número 3 "Acreedores varios" en el ejercicio 2013 y anteriores, de este modo se conseguía una imagen más fiel a la realidad económica de la vida de la Fundación.

A partir del ejercicio 2014, la Fundación, a pesar de estas particularidades de la actividad artística pudo desglosar los proveedores de inmovilizado con los proveedores de servicios, por lo que en dicho epígrafe ya se puede comparar dicha información.

El importe de los proveedores de inmovilizado del ejercicio 2014 asciende a 59.367,15 euros, mientras que el del ejercicio 2015 asciende a 46.842,41 euros, el cual, a fecha de esta Memoria no ha sido saldado en su totalidad.

La Fundación tiene reconocido en su balance unas fianzas correspondientes al alquiler de las producciones de Turandot y de Otello por importe de 29.890,00 euros. Respecto a la fianza de Otello por importe de 19.940,00 euros, comentar que no ha sido devuelta porque el cliente Fondazione Teatro Carlo Felice nos debe 53.167,00 €, de los cuales, 15.060,00 euros han sido provisionados como dudoso cobro en el ejercicio 2014. El importe restante que asciende a 18.167 euros no se ha provisionado porque el 18 de junio de 2016 la Fundación le arrendará la producción, La Forza del Destino, al Teatro Carlo Felice, por lo que no se estima que dicho importe no se vaya a cobrar.

Respecto a la fianza de 9.950,00 euros correspondiente al alquiler de los derechos de Turandot, señalar que debía haber sido devuelta el 1 de mayo del 2015 según se estipula en la cláusula segunda del contrato.

Dado que el cliente tiene una deuda con la Fundación de 88.782,24 euros, de los cuales, 78.832,24 euros han sido provisionados como dudoso cobro en el ejercicio 2014, no se les ha devuelto la fianza a fecha de este informe.

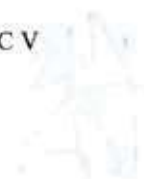
Los movimientos que se han producido a lo largo del ejercicio 2015 correspondiente a las fianzas recibidas a corto plazo ha sido el siguiente:

Saldo a 31.12.14	Altas	Bajas	Saldo a 31.12.15
29.890,00	10.000,00	(10.000,00)	29.890,00

Para el 2014 se produjeron los siguientes:

Saldo a 31.12.13	Altas	Bajas	Saldo a 31.12.14
29.890,00	10.000,00	(10.000,00)	29.890,00





15.4 Deudas por compras o prestaciones de servicios.

El saldo acumulado a cierre del ejercicio en las partidas de acreedores muestra el grado de financiación obtenido en función del periodo medio de pago establecido entre ambas partes; tal y como puede apreciarse en el Cuadro de Financiación de la presente Memoria.

La variación interanual experimentada en estas partidas se detalla a continuación:

IMPORTE	EJERCICIO
2.641.114,61	2015
5.806.777,93	2014*
(3.165.663,32)	VARIACIÓN

*Cifras reexpresadas Datos en euros

Esta variación de un año a otro se debe fundamentalmente, a que la Fundación, en el ejercicio 2014 solo pudo pagar a la entidad Ciudad de las Artes y las Ciencias, S.A. un importe de 180.193,17 euros, mientras que en el ejercicio 2015 en su compromiso de ponerse al día en los pagos, efectuó transferencias por importe de 2.705.333,47 euros, reduciendo de manera considerable la deuda con dicho proveedor.

Esta variación también se debe a que en este ejercicio se ha logrado reducir el gasto respecto al año 2014 de forma notable, lo que ha permitido a la Fundación reducir los periodos de pago con los proveedores.

15.4.1 Información sobre los aplazamientos de pago efectuados a proveedores. Disposición adicional tercera. Deber de información de la Ley 15/2010, de 5 de julio.

	Pagos realizados y pendientes de pago en la fecha de cierre del balance		Pagos realizados y pendientes de pago en la fecha de cierre del balance	
	2015		2014	
	Importe	%	Importe	%
Dentro del plazo máximo legal.	1.697.586,59	17,81%	809.475,61	13,77%
Resto.	7.836.664,83	82,19%	5.070.070,76	86,23%
Total pagos del ejercicio	9.534.251,42	100,00%	5.879.546,37	100,00%
PMPE (días) de pagos.	200		173	
Aplazamientos que a la fecha de cierre sobrepasan el plazo máximo legal.	2.513.056,95	94,19%	5.667.550,41	98,51%

15.5 Administraciones Públicas

a) Detalle

La composición del epígrafe "6. Otras deudas con las Administraciones Públicas" del Pasivo Corriente del Balance de Situación al 31 de diciembre de 2015 y 2014 es la siguiente:

CONCEPTO	2015	2014
HP ACREEDOR POR IVA	30.145,94	0,00
EMPLEADOS RETENCIÓN IRPF/IRNR	338.052,05	249.532,46
ARRENDAMIENTOS RETENCIÓN IRPF	776,91	473,19
PROFESIONALES RETENCIÓN IRNR	8.300,00	(50,10)
PROFESIONALES RETENCIÓN IRPF	(7.443,00)	662,90
IMPUESTO SOBRE SOCIEDADES	0,00	9.112,27
HP ACREEDORA POR SUBVENCIONES A REINTEGRAR	31.394.420,97	31.394.420,97
ORG. SEGURIDAD SOCIAL ACREEDOR	261.008,46	255.682,75
TOTAL	32.025.261,33	31.909.834,44

Datos en euros

Todas estas obligaciones se han atendido en enero y febrero de 2016 a excepción de lo pagado mediante la segunda y la tercera fase del Mecanismo de financiación para el pago a los proveedores de las entidades locales y Comunidades Autónomas contemplada en el Real Decreto-Ley 4/2013, de 22 de febrero, y en el Real Decreto-Ley 8/2013, de 28 de junio de medidas de apoyo al emprendedor y del estímulo del crecimiento y de la creación de empleo, por importe de 31.394.420,97 euros.

b) Situación general

Las liquidaciones de impuestos no pueden considerarse definitivas hasta que no hayan sido revisadas por las autoridades fiscales o haya transcurrido el plazo de prescripción de cuatro años. La Fundación tiene pendiente de comprobación y aceptación por las autoridades tributarias los ejercicios 2012-2015, para todos los impuestos que le son aplicables.

Debido a las distintas interpretaciones posibles de la normativa fiscal aplicable a algunas operaciones, podrían derivarse pasivos fiscales que no son susceptibles de cuantificación objetiva. No se espera ningún efecto significativo por estos conceptos a resaltar en estas Cuentas Anuales a excepción de la siguiente valoración:

En la actualidad existen riesgos de Seguridad Social derivados de la contratación artística y otras contrataciones bajo la fórmula de contratación mercantil, cuando es laboral. Destacar que desde septiembre del 2013, esta contratación se ha regularizado siendo la inmensa mayoría laboral.

A pesar de que el asesor laboral de la Fundación, en su escrito de fecha 11 de febrero de 2015, considera que el riesgo de una Inspección es remoto, debido a que en la actualidad no existe ninguna actuación por parte de la Inspección de Trabajo y que se ha regularizado la situación en septiembre del 2013, pasamos a cuantificar la posible contingencia fiscal:

Por una parte vamos a valorar el importe que la Fundación habría tenido como mayor gasto si la contratación mercantil de artistas y team creativo de españoles hubiese sido laboral:

2012	ARTISTICO ESPAÑOL	PRODUCCIÓN ESPAÑOL	TOTAL
LABORAL	671.824,00	63.925,00	735.749,00
MERCANTIL	585.850,00	59.000,00	644.850,00
DIFERENCIA	85.974,00	4.925,00	90.899,00
2013	ARTISTICO ESPAÑOL	PRODUCCIÓN ESPAÑOL	TOTAL
LABORAL	374.879,00	0,00	374.879,00
MERCANTIL	354.391,95	0,00	354.391,95
DIFERENCIA	20.487,05	0,00	20.487,05
TOTAL	106.461,05	4.925,00	111.386,05

Observamos como para los años 2012 y 2013 el incremento del coste, si dichos contratos hubiesen sido laborales, hubiese sido de 111.386,05 euros.

Por otro lado, caso todavía más remoto, ya que las actas de inspección que hubieron en su día fueron solo de trabajadores españoles, vamos a valorar el importe que la Fundación habría tenido como mayor gasto si la contratación mercantil de artistas y team creativo de extranjeros hubiese sido laboral:

2012	ARTISTICO EXTRANJERO	PRODUCCIÓN EXTRANJERO	TOTAL
LABORAL	3.322.817,00	206.999,00	3.529.816,00
MERCANTIL	3.253.807,10	188.105,90	3.441.913,00
DIFERENCIA	69.009,90	18.893,10	87.903,00
2013	ARTISTICO EXTRANJERO	PRODUCCIÓN EXTRANJERO	TOTAL
LABORAL	2.098.046,00	322.029,00	2.420.075,00
MERCANTIL	2.016.555,00	289.593,00	2.306.148,00
DIFERENCIA	81.491,00	32.436,00	113.927,00
TOTAL	150.500,90	51.329,10	201.830,00

Observamos como para los años 2012 y 2013 el incremento del coste, si dichos contratos hubiesen sido laborales, hubiese sido de 201.830,00 euros.

15.6 Periodificaciones.

El saldo de este epígrafe del Balance de Situación recoge el importe de ventas de entradas, principalmente por abono de temporada, pendiente de devengar en el ejercicio 2016, así como los ingresos por mecenazgo correspondientes a la temporada 2015-2016 cuyo devengo se producirá en el ejercicio siguiente.

El detalle de las periodificaciones por conceptos a 31 de diciembre de 2015 y de 2014 es el siguiente:

Concepto	2015	2014
VENTA ENTRADAS	1.402.393,15	1.371.623,35
CONVENIOS COLABORAC	144.180,60	139.603,53
COPRODUCCIONES	0,00	0,00
ACTOS, EVENTOS Y OTROS	19.510,43	20.627,63
TOTAL	1.566.084,18	1.531.854,51

Datos en euros

16. Gastos.

El análisis de los epígrafes de Gasto, se efectúa en los apartados siguientes, quedando referenciados por el número de NOTA en la Cuenta de Pérdidas y Ganancias, incluida en estas Cuentas Anuales del ejercicio 2015.

16.1 Ayudas monetarias y otros:

La Fundación, en el cumplimiento de los fines expuestos en esta memoria, ha aportado ayudas monetarias cuyo desglose es el siguiente:

AYUDAS MONETARIAS	2015	2014
CONCERT PER AJUDA AL NEPAL (ONG Bomberos Unidos sin fronteras)	20.640,00	
IV EDICIÓN EM-TECH (Conferencia anual de Tecnologías emergentes)	-	50.000,00
CONCERT PER L'AMAZONIA PERUANA (ONG Bomberos Unidos sin fronteras)	-	19.350,00
OTRAS AYUDAS	7.175,53	4.235,53
TOTAL	27.815,53	73.585,53

Datos en euros





16.2 Aprovisionamientos:

El importe total de los aprovisionamientos durante el ejercicio 2015 ascendió a 896.580,29 euros, ascendiendo en el ejercicio 2014 a 868.431,05 euros. Esta diferencia se debe al incremento de la programación en el ejercicio 2015 respecto a la programación del ejercicio 2014, ya que en los meses de septiembre, octubre y noviembre se realizó por primera vez una pretemporada a precios populares, en el que se incluían las siguientes Óperas y Conciertos: La Bohème, Katiuska, Davidde Penitente, El violín en el siglo de las luces y Lélío.

El detalle de los Aprovisionamientos durante los ejercicios 2015 y 2014 se recoge a continuación:

CONCEPTO	2015	2014
6000003 COMPRAS MERCADERIAS TIENDA DVD	0,00	0,00
6000004 COMPRAS MERCADERIAS TIENDA LIBRO	0,00	0,00
6074100 PRODUCCION. ESCENA	76.050,22	31.589,98
6074300 PRODUCCION. ESCENOGRAFIA	339.548,21	195.606,78
6074500 PRODUCCION. VESTUARIO	79.730,56	153.262,19
6074700 PRODUCCION. UTILLERIA	4.299,89	21.421,06
6074900 PRODUCCION. COREOGRAFIA	0,00	7.045,80
6075100 CONTRATACION ARTISTICA. DIRECC MUSIC	18.654,40	(29.475,00)
6075500 CONTRATACION ARTISTICA. REPARTO	203.940,28	353.123,50
6075700 CONTRATACION ARTISTICA. PROP INTELEC	163.648,76	99.048,04
6075900 CONTRATACION ARTISTICA. OTROS	0,00	0,00
6100003 VARIAC. EXISTENCIAS MERCAD. TIENDA DVD	127,50	63,75
6100004 VARIAC. EXISTEN. MERCAD. TIENDA LIBROS	0,00	0,00
6120011 VARIAC. REPUESTOS MANTENIM ESCENICO	10.707,97	5.787,73
6931000 PÉRDIDAS POR DETERIORO DE EXISTENCIAS	(127,50)	30.957,22
TOTAL APROVISIONAMIENTOS	896.580,29	868.431,05

*Cifras reexpresadas

Datos en euros

Como se indica en el punto 9 de la Memoria, la Fundación decidió en el ejercicio 2014 deteriorar sus artículos de Merchandising por importe de 30.957,22 euros dada la escasa rotación que hubo a lo largo del ejercicio.





16.3 Gastos de personal:

CONCEPTO	2015	2014
SUELDOS Y SALARIOS	10.686.853,69	10.770.019,61
INDEMNIZACIONES	16.467,64	168.120,01
S.S. A CARGO EMPRESA	2.499.674,32	2.738.080,62
OTROS GASTOS DE PERSONAL	104.907,41	84.955,74
PROVISIONES	(49.441,00)	0,00
TOTAL	13.258.462,06	13.761.175,98

Datos en euros

La disminución de la masa salarial respecto al 2014, se debe principalmente al acuerdo entre la Dirección y los trabajadores de la Fundación del Expediente de Regulación de Empleo, por el cual, a partir del 31 de julio del 2014 se produce un ahorro en la masa salarial, al disminuir la plantilla en 36 puestos de trabajo y efectuar una reducción de jornada a 7 trabajadores.

El importe reflejado en la cuenta de pérdidas y ganancias, dentro del epígrafe Gastos de Personal, llamado provisiones, recoge aquel exceso de provisión originado por el Procedimiento en materia de reconocimiento de derecho y cantidad, instado por el trabajador de la Fundación, Oriol Ponsa, seguido ante el Juzgado de lo Social nº. 4 de Valencia, autos 172/2014, por el cual la Fundación decidió dotar en el ejercicio 2014 el 100% de la cantidad reclamada que ascendía a 49.441 euros, al entender el asesor laboral de la Fundación, que el riesgo de que prosperase dicha demanda era posible, según su escrito de fecha 11 de febrero de 2015. El juicio se celebró el pasado 9 de junio de 2015 con sentencia favorable para la Fundación. El demandante presentó recurso de suplicación el 29 de julio del 2015. Sin embargo, en fecha 22 de octubre de 2015 el demandante presenta escrito mediante el cual desiste del recurso de suplicación anunciado y registrado con el número 76/2015.

Las plantillas medias de empleados a lo largo de los ejercicios 2015 y 2014 han sido de 260 y 289, respectivamente. La distribución por sexos y categorías del ejercicio 2015 se muestra a continuación:

Plantilla

CATEGORÍA PROFESIONAL	HOMBRES	MUJERES	TOTAL
ADMINISTRATIVO (OF. 2ª)	1	6	7
ALTO CARGO	2	0	2
ARPA	0	1	1
AUXILIAR	4	5	9
CLARINETE	4	0	4
CONTRABAJO	4	1	5
DIRECTOR/A DE AREA FUNCIONAL	2	0	2
FAGOT	1	1	2
FLAUTA	1	2	3
JEFATURA DE DEPARTAMENTO	4	4	8
JEFATURA DE SECCIÓN	2	1	3
OBOE	1	1	2
OFICIAL DE PRIMERA	25	10	35
OFICIAL DE SEGUNDA	16	14	30
PRIMER VIOLIN	4	7	11
RESPONSABLE DE SECCIÓN	5	7	12
SECRETARIADO I	0	1	1
SECRETARIADO II	0	2	2
SEGUNDO VIOLIN	4	5	9
TIMBAL	2	0	2
TROMBÓN	3	0	3
TROMPETA	3	0	3
TÉCNICO MEDIO	4	6	10
TÉCNICO SUPERIOR ESPECIALISTA	27	15	42
TROMPA	4	0	4
TUBA	1	0	1
VIOLA	3	2	5
VIOLONCHELO	5	2	7
	132	93	225

Fuera de Plantilla

PERSONAL AZAFATO	5	8	13
CANTANTES Y DIRECCIÓN MUSICAL	4	2	6
EQUIPOS CREATIVOS	1	0	1
FIGURACIÓN	2	1	3
PROFESORES DEL CENTRE	1	1	2
REFUERZOS OCV	6	3	9
BECARIOS	0	1	1
	19	16	35

151	109	260
------------	------------	------------

Como se observa en el detalle de la plantilla media de la Fundación, existen dos puestos de Alta Dirección en el ejercicio 2015, el del Director Económico-Administrativo, puesto que ocupa D. Francisco Potenciano Moreno, el cuál ha recibido una remuneración en el ejercicio 2015 de 55.391,00 euros, más un complemento de antigüedad por importe de 3.742,60 euros y por dietas y kilometraje 392,08 euros, haciendo un total de 59.525,68 euros.

El otro puesto de Alta Dirección en el ejercicio 2015 era el de Intendente, puesto que fue ocupado durante dicho ejercicio por Helga Pittioni hasta que fue cesada el 26 de enero de 2015, quien recibió una remuneración en el año 2015 de 4.883,37 euros, más una indemnización de 17.079,85 euros, una liquidación de vacaciones de 3.103,45 euros, una indemnización por incumplimiento de preaviso de 3.793,96 euros y una retribución en especie por alojamiento por importe de 1.692,82 euros, haciendo un total de 30.553,45 euros.

Posteriormente, el cargo fue ocupado por Davide Livermore, el cual ha recibido una remuneración en el año 2015 de 50.779,73 euros, más una retribución en especie por alojamiento por importe de 17.501,56 euros y un Complemento conforme a la cláusula I del Contrato de 25.024,28 euros, haciendo un total de 93.305,57 euros.

16.4 Otros gastos de explotación.

El detalle de este epígrafe, por conceptos, y su comparativa respecto del ejercicio anterior, se observa en el cuadro siguiente:

CONCEPTO	2015	2014
ARRENDAMIENTOS	1.368.798,15	1.490.110,52
MANTENIMIENTO, SEGURIDAD, LIMPIEZA	2.678.080,57	2.834.447,91
SERVICIOS PROFESIONALES	137.040,46	97.167,80
TRANSPORTES	89.697,56	88.992,31
SEGUROS	223.762,96	222.975,81
SERVICIOS BANCARIOS	13.746,56	16.401,35
PUBLICIDAD Y RRPP	201.521,10	263.221,48
SUMINISTROS	1.107.001,90	1.105.421,80
OTROS GASTOS	81.678,22	140.540,12
TRIBUTOS	29.251,67	547,29
AJUSTES IVA POSITIVO PRORRATA	0,00	(51.249,01)
AJUSTES IVA NEGATIVO PRORRATA	107.388,72	75.378,90
TOTAL	6.037.967,87	6.283.956,28

Datos en euros

El apartado "Ajustes IVA positivo Prorrata" recoge las diferencias positivas que resultan, en el IVA soportado deducible correspondiente a operaciones de

bienes o servicios del activo corriente o de bienes de inversión, al practicarse las regularizaciones anuales derivadas de la aplicación de la Regla de Prorrata.

El apartado "Ajustes IVA negativo Prorrata" recoge las diferencias negativas que resultan, en el IVA soportado deducible correspondiente a operaciones de bienes o servicios del activo corriente o de bienes de inversión, al practicarse las regularizaciones anuales derivadas de la aplicación de la Regla de Prorrata.

La Fundación entra en la Regla de Prorrata a partir del 1 de enero del 2013, debido a la modificación del artículo 20. Uno. Tres LIVA. Es decir, con la legislación anterior, la exención del artículo 20. Uno. 14º LIVA, únicamente resultaba de aplicación a aquellas entidades que solicitasen ante la Administración su calificación como entidad privada de carácter social, por lo que a la Fundación no le resultaba de aplicación hasta ahora porque no solicitaba dicha calificación.

Sin embargo, con la modificación comentada, será indiferente que se solicite o no dicha calificación, lo que supone que, al cumplir los requisitos establecidos por el nuevo artículo 20. Tres LIVA para ser considerada una entidad como de carácter social, resulta de aplicación la exención regulada en el artículo 20. Uno. 14º LIVA.

16.5 Variación provisiones de la actividad:

La Fundación se ha visto obligada a provisionar saldos deudores de dudoso cobro, fundamentalmente por su antigüedad, cuyo desglose se muestra a continuación:

	2015	2014
CREATIVIDAD, PRODUCCIÓN Y MEDIOS MASSPUBLIC, S.L.	0,00	1.234,20
LEILA FTEITA	1.572,00	0,00
MUTIS REUS, S.L.	4.046,89	0,00
CASMAR 2000, S.A.	2.493,19	0,00
FONDAZIONE FESTIVAL PUCCINIANO	21.540,00	50,26
GRUPO ANCORA 2005, S.L.	0,00	2.272,38
VORWERK ESPAÑA, MSL, SC	0,00	12.100,00
FONDAZIONE TEATRO CARLO FELICE	0,00	15.060,00
AMETHYST PERFORMING ARTS MANAGEMENT	0,00	78.832,24
JOAQUIN MONFORT SORRIBES	0,00	1.800,00
LORIN MAAZEL	0,00	56.183,82
OTROS	59,85	0,00
TOTAL	29.711,93	167.532,90

Datos en euros

El capítulo "otros" incluye pequeños deudores, agrupados en este epígrafe por su reducida significación individual.

En el ejercicio 2015 se han aplicado cuatro provisiones por cobro de la deuda. La primera por importe de 1.833,74 euros, fue efectuada en el ejercicio 2013, y se corresponde con el cliente El Alto Valencia, S.L.

La segunda por importe de 4.414,08 euros, fue efectuada en el ejercicio 2013, y se corresponde con el cliente Molca Sports & Events, S.L.

La tercera por importe de 12.100 euros, fue efectuada en el ejercicio 2014, y se corresponde con el cliente Vorwerk España.

La cuarta por importe de 2.272,38 euros, fue efectuada en el ejercicio 2014, y se corresponde con el cliente Grupo Ancora 2005, S.L.

Además se han aplicado tres provisiones más por diferentes motivos.

La primera por importe de 698,83 euros que se corresponde con el cliente Murcia Cultural, S.A., fue efectuada en el ejercicio 2012, y se aplica y se lleva a pérdida definitiva porque el Departamento Jurídico de la Fundación ha considerado no continuar con la reclamación, ya que dicha empresa fue absorbida en el año 2013 por el Instituto de las Industrias Culturales y las Artes de la Región de Murcia, lo cual dificulta aún más su cobro.

La segunda por importe de 35.400 euros que se corresponde con el cliente CulturArts (antiguo Proyecto Cultural de Castellón, S.A.), fue efectuada en el ejercicio 2012, y se aplica y se lleva a menos ingreso del ejercicio por importe de 24.000 euros por una corrección en el precio de la factura, pasando de 30.000 euros a 6.000 euros.

La tercera por importe de 190 euros que se corresponde con el cliente Ismael Sanchez Guaita, fue efectuada en el ejercicio 2008, y se aplica y se lleva a pérdida definitiva porque se trató de un error contable de aquel año y no una falta de cobro.

A parte de las pérdidas definitivas comentadas en el párrafo anterior, en el ejercicio 2015 se han considerado pérdidas definitivas, 3.780 euros del cliente Ferrari, S.P.A. correspondiente al IVA facturado y no cobrado al tratarse de un intercambio de contraprestaciones en la que su factura emitida no llevaba IVA, y 3.989,94 euros del acreedor Levantina de soldadura, S.L., correspondiente a un pago duplicado, el cuál no se ha podido recuperar al extinguirse la sociedad en el ejercicio 2014.

El movimiento de la variación de provisiones de la actividad ha sido el siguiente en los años 2015 y 2014:

CONCEPTO	Saldo a 31.12.14	Altas	Bajas	Traspaso	Saldo a 31.12.15
Provis. Insol. Traf.	1.257.916,63	29.711,93	(56.020,20)	(888,83)	1.230.719,53

Datos en euros





CONCEPTO	Saldo a 31.12.13	Altas	Bajas	Traspaso	Saldo a 31.12.14
Provis. Insol. Traf.	1.117.951,82	167.532,90	(27.568,09)	0,00	1.257.916,63

Datos en euros

El traspaso se refiere a que la Fundación ha considerado la pérdida como irrecuperable, por lo que se ha llevado a pérdida definitiva.

16.6 Dotación amortización inmovilizado:

El detalle del gasto por dotación a la amortización en el ejercicio 2015 y 2014 es el siguiente:

	2015	2014*
6815000 APLICACIONES INFORMATICAS	10.266,04	7.741,24
6822000 INSTALACIONES TÉCNICAS	781,00	781,01
6823000 MAQUINARIA	29.649,30	29.057,05
6824000 UTILLAJE	0,00	4.683,56
6825000 OTRAS INSTALACIONES	150.215,00	150.050,65
6826000 MOBILIARIO Y ENSERES	139.379,44	139.914,05
6827000 EQUIPOS PROCESO INFORMACIÓN	96.459,41	79.710,82
6829001 OTRO INMOVILIZADO MAT. CONTE	133.955,06	145.789,38
6829009 OTRO INMOVILIZADO MATERIAL	74.021,94	88.348,87
TOTAL	634.727,19	646.076,63

*Cifras reexpresadas.

Datos en euros

16.7 Excesos de provisiones:

El importe reflejado en la cuenta de pérdidas y ganancias como exceso de provisiones, recoge aquel exceso de provisión efectuado en ejercicios anteriores. En el ejercicio 2015 el único exceso de provisión que se ha efectuado se recoge en el epígrafe de Gastos de Personal de la cuenta de Pérdidas y Ganancias y queda explicado en el punto 16.3 de la Memoria.

16.8 Pérdidas procedentes del inmovilizado:

En el ejercicio 2015 se han producido diversas bajas (Ver punto 6 de la Memoria). Dichas bajas se corresponden únicamente al inmovilizado material. En el 2014, al igual que en este ejercicio, se produjeron bajas solamente del inmovilizado material.

53

El detalle de estas pérdidas procedentes del inmovilizado es el siguiente:

CONCEPTO	2015	2014
2230000 MAQUINARIA	44,43	30,49
2290000 OTRO INMOVILIZADO MATERIAL PARTITURAS	42,09	0,00
2290001 OTRO INMOVILIZADO MATERIAL CONTENIDOS	24,52	0,00
TOTAL PÉRDIDAS PROCEDENTES DEL INMOVILIZADO	111,04	30,49

Datos en euros

16.9 Otros resultados:

La composición de los gastos e ingresos extraordinarios del ejercicio 2015 y 2014 han sido los que se muestran a continuación:

CONCEPTO	2015	2014*
6780000 GASTOS EXTRAORDINARIOS	(546.827,59)	(111.713,99)
6780001 AUTOCONSUMO TICKETING (PROTOCOLO,PATROCINIO...)	0,00	0,00
6780002 PÉRDIDAS POR DIFERENCIAS DE PAGO	(0,92)	(214,32)
6780003 GASTOS POR DIFERENCIAS PEDIDOS COMPRAS	0,00	(14,14)
6780022 GASTOS EXTRAORDINARIOS NO DEDUCIBLES IS	0,00	(10.685,66)
7780000 INGRESOS EXTRAORDINARIOS	720.165,28	578.334,23
7780002 INGRESOS POR DIFERENCIAS DE PAGO	17,56	(100,77)
TOTAL OTROS RESULTADOS	173.354,33	455.605,35

Cifras reexpresadas.

Datos en euros

De todas estas partidas destacamos los gastos y los ingresos extraordinarios obtenidos en el ejercicio 2015 por importe de 546.827,59 euros y 720.165,28 euros respectivamente. Ambos importes recogen tanto el gasto derivado de la reparación de la pluma del edificio por el desprendido del revestimiento de aluminio por importe de 531.252,18 euros, recogidos también en la parte de ingresos extraordinarios por el cobro del seguro por dicha reparación.

Además, en la cuenta de ingresos extraordinarios se recogen todos aquellos saldos acreedores de cierta antigüedad que se han ido conciliando a lo largo del ejercicio y se ha ido comprobando bien, que las empresas ya no existían o bien que no reconocían ningún crédito a su favor. El importe regularizado asciende a 169.676,25 euros.

También se recogen diferentes indemnizaciones del seguro por reparaciones y roturas de las instalaciones del edificio por un importe de 9.236,85 euros.

Por último, en la cuenta de ingresos extraordinarios también se recoge el Premio Teatro Campoamor obtenido por la Fundación por un importe de 10.000 euros.

16.10 Gastos financieros y diferencias negativas y positivas de cambio:

CONCEPTO	2015	2014
GASTOS FINANCIEROS POR DEUDAS CON GRUPO	19,80	3.943,18
GASTOS FINANCIEROS POR DEUDAS CON TERCEROS	27.819,26	23.871,66
DIFERENCIAS NEGATIVAS CAMBIO	1.839,70	334,41
DIFERENCIAS POSITIVAS DE CAMBIO	(686,88)	(5,64)
TOTAL GASTOS NATURALEZA FINANCIERA	28.991,88	28.143,61

Datos en euros

Los gastos financieros por deudas con grupo se corresponden principalmente con los intereses de la deuda a largo plazo (Ver punto 14) con la Ciudad de las Artes y las Ciencias, S.A. que asciende a 2.420,17 euros. Se trata de liquidaciones trimestrales de intereses por aplazamiento de deuda, de acuerdo al euribor a tres meses más un diferencial del 0,25%. A continuación mostramos el detalle de la liquidación de dichos intereses durante el ejercicio 2015 y 2014:

Ejercicio 2015:

Año comercial (360 días)

Inicio	Fin	Días	F. Euribor	Euribor	Diferencial	Interés	Saldo inicial	Facturas	Saldo final	Intereses
31-12-14	31-03-15	90	31-12-14	0,078%	0,250%	0,328%	18.772,48		18.772,48	15,39
31-03-15	30-06-15	91	31-03-15	0,019%	0,250%	0,269%	2.420,17		2.420,17	1,65
30-06-15	30-09-15	92	30-06-15	-0,014%	0,250%	0,236%	2.420,17		2.420,17	1,46
30-09-15	31-12-15	92	30-09-15	-0,040%	0,250%	0,210%	2.420,17		2.420,17	1,30
		365								19,80

Ejercicio 2014:

Año comercial (360 días)

Inicio	Fin	Días	F. Euribor	Euribor	Diferencial	Interés	Saldo inicial	Facturas	Saldo final	Intereses
31-12-13	21-02-14	52	31-12-13	0,287%	0,250%	0,537%	4.986.572,36		4.986.572,36	3.867,92
21-02-14	31-03-14	38	31-12-13	0,287%	0,250%	0,537%	18.772,48		18.772,48	10,64
31-03-14	30-06-14	91	31-03-14	0,313%	0,250%	0,563%	18.772,48		18.772,48	26,72
30-06-14	30-09-14	92	30-06-14	0,207%	0,250%	0,457%	18.772,48		18.772,48	21,92
30-09-14	31-12-14	92	30-09-14	0,083%	0,250%	0,333%	18.772,48		18.772,48	15,98
		365								3.943,17

Los gastos financieros por deudas con terceros recogen principalmente los intereses por descontar los confirming que emite la Generalitat Valenciana a favor de la Fundación en concepto de Subvención de explotación y de capital para el ejercicio 2015.

16.11 Impuesto sobre sociedades:

El importe del gasto por Impuesto sobre Sociedades del ejercicio 2015 asciende a 2.765,61 euros, por el defecto de estimación en el cálculo del Impuesto sobre Sociedades del ejercicio 2014.

55





Respecto a la estimación del importe del Impuesto sobre Sociedades del año 2015, decir que asciende a cero euros, resultado de aplicar el tipo del 10% sobre una Base Imponible de -257.943,33 euros y aplicar una deducción por donativos de 7.224 euros.

Se adjunta el detalle del cálculo del impuesto:

CÁLCULO IMPUESTO SOBRE SOCIEDADES 2015		
Resultado de la cuenta de pérdidas y ganancias		-1.863.173,30
Gasto IS		2.765,61
Resultado contable antes de impuestos		-1.860.407,69
Ajustes extracontables permanentes		1.602.464,36
Rentas exentas	(18.452.612,46)	
Gastos no deducibles según LIS	33.284,64	
Gastos no deducibles según Ley 49/2002	20.021.792,18	
Ajustes extracontables temporales		0,00
Total correcciones al resultado contable		1.602.464,36
Base imponible previa		-257.943,33
Compensación de BINS		0,00
Base imponible		-257.943,33
Tipo de gravamen	10%	10%
Cuota íntegra		-25.794,33
Bonificaciones y deducciones por doble imposición		0,00
Cuota íntegra ajustada positiva		-25.794,33
Deducciones		7.224,00
Deducción por donativos 2015	7.224,00	7.224,00
Cuota líquida positiva		-33.018,33
Retenciones e ingresos a cta. del periodo	0,00	0,00
Cuota a ingresar o a devolver		0,00
Pagos fraccionados		5.904,94
P1		1.628,90
P2		2.138,02
P3		2.138,02
Cuota Diferencial		-5.904,94

Comentar, que la Fundación entró en el ejercicio 2013 en la Regla de Prorrata, que ya se ha explicado en el punto 16.4 de la Memoria.

La Fundación se encuentra exenta del Impuesto de Actividades Económicas por tener concedida la exención prevista en la Ley 49/2002, de 23 de diciembre.

17. Ingresos de Explotación.

Los Ingresos de Explotación que complementan a las subvenciones de la Generalitat Valenciana y el INAEM, han ascendido en 2015 a 4.993.716,33 euros y a 5.220.329,31 euros en 2014.

CONCEPTO	2015	2014
VENTAS DE ENTRADAS / ABONOS	3.262.004,82	2.705.425,44
PATROCINIO Y COLABORACIONES EMPRESARIALES	435.724,20	429.262,28
OTROS INGRESOS	1.295.987,31	2.085.641,59
TOTAL	4.993.716,33	5.220.329,31

Datos en euros

17.1 Venta de entradas/abonos:

Las ventas de entradas/abonos se desglosan por producción en las siguientes tablas:

2015

FUNCIÓN	INGRESOS	FUNCIÓN	INGRESOS
LUISA FERNANDA (2 Funciones)	248.975,35	SILLA	22.874,50
DON PASQUALE	392.170,95	LELIO	10.659,25
NORMA	681.879,68	DAVIDDE PENITENTE	10.130,25
NABUCCO	761.760,09	EL VIOLIN EN EL SIGLO DE LAS LUCES	3.965,25
CONCERT OCV VLADIMIR JUROWSKI	19.415,00	PROESO BUSF AJUDA AL NEPAL	20.640,00
CONCERT OCV CARLOS ÁLVAREZ	29.441,80	AJUSTES CONCIERTO OCV HENRIK NANASI	-673,10
CONCERT OCV STABAT MATER	27.509,85	AJUSTES CONCIERTO OCV GUSTAVO GIMENO	-620,40
QUE SON LAS NUBES	3.651,75	TOTS A COR	150,00
NARCISO	18.758,25	PROGRAMA DIDACTICO	4.043,00
LA BOHEME	238.620,20	TICKETS PARKING	1.000,00
KATIUSKA	117.724,70	TOTAL	3.262.004,82
MACBETH	649.928,45		

2014

FUNCIÓN	INGRESOS	FUNCIÓN	INGRESOS
DIE WALKÜRE	-243,95	CONCIERTO PROESO	19.350,00
SIMON BOCCANEGRA	604.213,10	PIANISTAS VALENCIANOS	1.933,00
TURANDOT	298.491,25	VOCES VALENCIANAS	3.968,75
DETECTIVES EN LA ÓPERA	2.875,00	LUISA FERNANDA (3 FUNCIONES)	291.377,90
LA FORZA DEL DESTINO	290.261,30	CONCIERTO HENRIK NÁNÁSI	19.829,80
LA TRAVIATA	270,00	CONCIERTO GUSTAVO GIMENO	26.499,40
L'ITALIANA IN ALGERI	480.341,85	JUDITHA TRIUMPHANS	8.965,50
MAROR	128.236,70	MANON LESCAUT	458.516,07
CONCIERTO OTTAVIO DANTONE	28.974,70	TOTS A COR	141,00
CONCIERTO ZUBIN MEHTA	34.034,35	TALLER D'APROXIMACIO ESCENICA	99,00
CICLO DE BANDES	4.422,00	REGULARIZACIÓN VENTA DE ENTRADAS	-1.767,78
CANTICOS DESDE EL INFIERNO	2.004,75		
ROMANCERO GITANO	2.631,75	TOTAL	2.705.425,44

17.2 Patrocinios y colaboraciones empresariales.

Los patrocinios y colaboraciones se establecen, en la mayor parte de los casos, por temporadas. Dado que una temporada se desarrolla a lo largo de dos ejercicios económicos, el ingreso debe imputarse al ejercicio, de acuerdo con el principio del devengo e independientemente de la corriente financiera.

El devengo se calcula mensualmente a lo largo de la vida del convenio. Por ello, como criterio general, en el ejercicio 2015 se incluyen, ingresos correspondientes a cinco séptimas partes de los convenios correspondientes a la temporada 2014/2015 y una séptima parte de los convenios de la temporada 2015/2016.

El devengo de los convenios firmados por temporadas se resume en el cuadro siguiente:

	2015	2014
TEMPORADA 2015-2016	272.715	-
TEMPORADA 2014-2015	163.009	302.440
TEMPORADA 2013-2014	-	126.822
TOTAL	435.724	429.262

Datos en euros

El detalle por entidad colaboradora se recoge en la siguiente tabla:

		2.015	2.014
ENTIDAD	nota	IMPORTE	IMPORTE
OBRA SOCIAL LA CAIXA		14.945	10.381
CASINOS DEL MEDITERRANEO		40.930	46.848
EULEN		29.745	26.374
EXCMO. AYTMO. DE VALENCIA	(3)	239.639	239.639
FUNDACION ACS		48.252	46.848
FUNDACION PRICEWATERHOUSECOOPERS	(5)	13.503	16.089
PAVASAL EMPRESA CONSTRUCTORA		11.916	11.504
MERCEDES BENZ COMERCIAL VALENCIA	(1)(2)(3)(4)	0	22.078
LEVANTE WAGEN	(2)	19.259	734
MERCEDES BENZ RETAIL	(1)(2)(3)(5)	17.535	8.767
TOTAL ENTIDADES COLABORADORAS		435.724	429.262

(1) Patrocinador

(2) Aportación en especie

(3) Convenio por año natural

(4) Baja temporada 2014/2015

(5) Baja temporada 2015/2016

Para este ejercicio 2015, al igual que para el ejercicio 2014, la Fundación no ha provisionado ningún saldo pendiente de cobro procedente de patrocinadores.

En el 2014, la Fundación se adhirió a la propuesta de Convenio de "Compañía Levantina de Edificación y Obras Públicas, S.A.", en el seno del expediente de concurso voluntario número 750/2012, sustanciado ante el Juzgado de lo Mercantil número 3 de Valencia. Se hace constar que la decisión por parte de esta Fundación fue, la de percibir el pago del crédito con arreglo a la propuesta de pago en efectivo con quita del 50% y espera de siete años con dos de carencia.

El plan de pagos que propuso nuestro deudor es el siguiente, 10% del 50% del crédito al finalizar el tercer año, el 15% (del 50% del crédito) al finalizar el cuarto año, el 20% (del 50% del crédito) al finalizar el quinto año, el 25% (del 50% del crédito) al finalizar el sexto año, y el 30% (del 50% del crédito) al finalizar el séptimo año.

17.3 Otros ingresos.

La composición de este epígrafe de la cuenta de pérdidas y ganancias para el ejercicio 2015 y 2014 ha sido el siguiente:

CONCEPTO	2015	2014
7050003 INGRESOS TIENDA DVD	93,14	257,27
7050004 INGRESOS TIENDA LIBROS	0,00	0,00
7050009 OTROS INGRESOS	277.814,68	513.381,64
7050010 INGRESOS ACTOS Y EVENTOS	71.665,00	45.017,90
7050011 INGRESOS INSERCIÓN PUBLICIDAD PROGRAMAS	0,00	1.725,00
7050013 INGRESOS COPRODUCCION	158.508,63	48.268,75
7050014 INGRESOS COMISIÓN CATERING	56.396,21	114.604,21
7050015 INGRESOS POR VISITAS GUIADAS	46.661,00	34.988,00
7050020 INGRESOS POR SERVICIOS DE LA ORQUESTA	37.811,79	414.571,35
7520001 INGRESOS POR ARRENDAMIENTO PRODUCCIONES	237.833,00	449.744,06
7520002 INGRESOS POR ARRENDAMIENTO DE ESPACIOS	409.203,86	463.083,41
TOTAL OTROS INGRESOS	1.295.987,31	2.085.641,59

En la cuenta de Otros ingresos se recogen, fundamentalmente, las refacturaciones que se realizan a la Berklee Valencia, S.L. por los servicios de mantenimiento, seguridad y limpieza que le presta la Fundación de manera mensual. La diferencia con respecto al ejercicio anterior se debe, principalmente, a que en el ejercicio 2014 se llevó a esta cuenta la indemnización recibida por parte de la UTE Palacio de las Artes y de Santiago Calatrava, GMBH, por el desprendimiento del trencadís, ascendiendo dicho importe a 221.944,04 euros.

Los ingresos por coproducción se incrementan en el ejercicio 2015, debido fundamentalmente, al contrato firmado en dicho ejercicio con los Teatros Abao (Asociación Bilbaína de Amigos de la Ópera) y la Fundación del Teatro Real, de la Coproducción Norma, que supone un ingreso de 120.000 euros.

Los ingresos por la comisión de catering disminuyen en el ejercicio 2015 respecto al año anterior, debido fundamentalmente, a que el Restaurante Contrapunto, debido, a las obras de reposición del trencadís, estuvo cerrado desde noviembre 2014 hasta noviembre 2015 no generando ningún ingreso para la Fundación, cuando en el ejercicio 2014, dicho espacio reportó un ingreso por el canon de 34.942,13 euros.

Los ingresos por servicios de la orquesta se refieren a aquellos ingresos obtenidos por las diferentes giras que ha realizado nuestra Orquesta a lo largo del ejercicio 2015, tanto por territorio nacional, como por el extranjero, a parte de las grabaciones realizadas en el Palau de les Arts de nuestras producciones. La diferencia de ingresos respecto al año anterior se debe, principalmente, a que en el ejercicio 2014 (enero) se realizó la Gira de China, obteniendo unos ingresos por importe de 217.254,65 euros y que se realizaron grabaciones de nuestras producciones Manon Lescaut y Turandot, lo que supuso unos ingresos para la Fundación de 160.092 euros.

En cuanto a los ingresos por arrendamiento de producciones, la diferencia respecto al año pasado, se debe principalmente a que en el ejercicio 2014 se recogía en dicha cuenta el alquiler del espacio por el musical de Los

Miserables, cuyo importe ascendió a 113.647,85 euros y que en el ejercicio 2015 se han alquilado producciones por importes menores que en el ejercicio 2014.

18. Actividad de la entidad. Gastos de administración.

18.1 Actividad de la entidad:

I. Actividades realizadas.

A) Identificación.

Denominación de la actividad 1	Actividades de creación, artísticas y espectáculos
Tipo de actividad	Actividad Propia
Identificación de la actividad por sectores	CNAE 900
Lugar desarrollo de la actividad	En el propio Teatro.

Denominación de la actividad 2	Actividades de bibliotecas, archivos, museos y otras actividades culturales
Tipo de actividad	Actividad Mercantil
Identificación de la actividad por sectores	CNAE 910
Lugar desarrollo de la actividad	En el propio Teatro.


Denominación de la actividad 3	Actividades cinematográficas, de video y programas de televisión
Tipo de actividad	Actividad Mercantil
Identificación de la actividad por sectores	CNAE 591
Lugar desarrollo de la actividad	En el propio Teatro.

Denominación de la actividad 4	Edición de libros, periódicos y otras actividades editoriales
Tipo de actividad	Actividad Mercantil
Identificación de la actividad por sectores	CNAE 581
Lugar desarrollo de la actividad	En el propio Teatro.

Denominación de la actividad 5	Alquiler de bienes inmobiliarios por cuenta propia
Tipo de actividad	Actividad Mercantil
Identificación de la actividad por sectores	CNAE 682
Lugar desarrollo de la actividad	En el propio Teatro.

Denominación de la actividad 6	Publicidad
Tipo de actividad	Actividad Mercantil
Identificación de la actividad por sectores	CNAE 731
Lugar desarrollo de la actividad	En el propio Teatro.

Denominación de la actividad 7	Provisión de comidas preparadas para eventos y otros servicios de comida
Tipo de actividad	Actividad Mercantil
Identificación de la actividad por sectores	CNAE 562
Lugar desarrollo de la actividad	En el propio Teatro.

B) Recursos humanos empleados en la actividad.

Denominación de la actividad	Tipo	Número		Nº horas/año	
		Previsto	Realizado	Previsto	Realizado
Actividades de creación, artísticas y espectáculos.	Personal asalariado	244	244	386.323	386.323
	Personal con contrato de servicios				
	Personal voluntario				
Actividades de bibliotecas, archivos, museos y otras actividades culturales.	Personal asalariado	3	3	4.809	4.809
	Personal con contrato de servicios				
	Personal voluntario				
Actividades cinematográficas, de vídeo y programas de televisión.	Personal asalariado	4	4	6.412	6.412
	Personal con contrato de servicios				
	Personal voluntario				
Edición de vídeo, periódico y otras actividades.	Personal asalariado	5	5	8.015	8.015
	Personal con contrato de servicios				
	Personal voluntario				
Alquiler de bienes inmobiliarios por cuenta propia.	Personal asalariado	1	1	1.603	1.603
	Personal con contrato de servicios				
	Personal voluntario				
Publicidad.	Personal asalariado	1	1	1.603	1.603
	Personal con contrato de servicios				
	Personal voluntario				
Provisión de comidas para eventos y otros servicios de comida.	Personal asalariado	2	2	3.206	3.206
	Personal con contrato de servicios				
	Personal voluntario				

C) Beneficiarios o usuarios de la actividad.

Denominación de la actividad	Tipo	Número	
		Previsto	Realizado
Actividades de creación, artísticas y espectáculos	Personas físicas	102.559	102.559
	Personas jurídicas	93	93
Actividades de bibliotecas, archivos, museos y otras	Personas físicas	7.789	7.789
	Personas jurídicas	67	67
Alquiler de bienes inmobiliarios por cuenta propia	Personas físicas	14.930	14.930
	Personas jurídicas	29	29
Actividades cinematográficas, de vídeo y programas de televisión	Personas físicas	3	3
	Personas jurídicas	0	0
Edición de libros, periódicos y otras actividades editoriales	Personas físicas	0	0
	Personas jurídicas	0	0



II. Recursos económicos totales empleados por la entidad.

Gastos/Inversiones	Actividad 1	Actividad 3	Actividad 4	Actividad 5	Actividad 7	Total actividades	No imputado a las actividades	Total
Gastos por ayudas y otros	20.640,00	0,00	0,00	0,00	0,00	20.640,00	7.175,53	27.815,53
a) Ayudas monetarias	20.640,00	0,00	0,00	0,00	0,00	20.640,00	7.175,53	27.815,53
b) Ayudas no monetarias	0,00	0,00	0,00	0,00	0,00	0,00	0,00	0,00
c) Gastos por colaboraciones y órganos de gobierno	0,00	0,00	0,00	0,00	0,00	0,00	0,00	0,00
Variación de existencias de productos terminados y en curso de fabricación	0,00	127,50	0,00	0,00	0,00	127,50	1.270,60	1.398,10
Aprovisionamientos	866.709,08	-127,50	0,00	525,63	0,00	867.107,21	28.074,98	895.182,19
Gastos de personal	2.693.857,37	0,00	0,00	3.230,55	0,00	2.697.087,92	10.610.815,14	13.307.903,06
Otros gastos de explotación	260.770,96	0,00	0,00	209.315,61	6.085,81	476.172,38	5.493.816,16	5.969.988,54
Amortización del inmovilizado	0,00	0,00	0,00	0,00	0,00	0,00	634.727,19	634.727,19
Deterioro y resultado por enajenación de inmovilizado	0,00	0,00	0,00	0,00	0,00	0,00	111,04	111,04
Gastos financieros	0,00	0,00	0,00	0,00	0,00	0,00	27.839,06	27.839,06
Variaciones de valor razonable en instrumentos financieros	0,00	0,00	0,00	0,00	0,00	0,00	0,00	0,00
Diferencias de cambio	0,00	0,00	0,00	0,00	0,00	0,00	1.152,82	1.152,82
Deterioro y resultado por enajenaciones de instrumentos financieros	0,00	0,00	0,00	0,00	0,00	0,00	0,00	0,00
Impuesto sobre beneficios	0,00	0,00	0,00	0,00	0,00	0,00	2.765,61	2.765,61
Subtotal gastos	3.841.977,41	0,00	0,00	213.071,79	6.085,81	4.061.135,01	16.807.748,13	20.868.883,14

Gastos/Inversiones	Actividad 1	Actividad 3	Actividad 4	Actividad 5	Actividad 7	Total actividades	No imputado a las actividades	Total
Adquisiciones de inmovilizado (excepto Bienes Patrimonio Histórico)	0,00	0,00	0,00	0,00	0,00	0,00	143.612,32	143.612,32
Adquisiciones Bienes Patrimonio Histórico	0,00	0,00	0,00	0,00	0,00	0,00	0,00	0,00
Cancelación de deuda no comercial	0,00	0,00	0,00	0,00	0,00	0,00	0,00	0,00
Subtotal inversiones	0,00	0,00	0,00	0,00	0,00	0,00	143.612,32	143.612,32
TOTAL RECURSOS EMPLEADOS	0,00	0,00	0,00	0,00	0,00	0,00	143.612,32	143.612,32

III. Recursos económicos totales obtenidos por la entidad.

A) Ingresos obtenidos por la entidad.

Ingresos	Previsto	Realizado
Rentas y otros ingresos derivados del patrimonio		
Ventas y prestaciones de servicios de las actividades propias	4.348.395,19	3.262.004,82
Ingresos ordinarios de las actividades mercantiles	1.753.373,57	1.295.987,31
Subvenciones del sector público	13.951.850,00	13.505.336,93
Aportaciones privadas	986.925,00	435.724,20
Otros tipos de ingresos	898.389,07	1.054.171,97
TOTAL INGRESOS OBTENIDOS	21.938.932,83	19.553.225,23

IV. Convenios de colaboración con otras entidades.

Ver punto 17.2 de la Memoria.

19. Aplicación de elementos patrimoniales y rentas a fines propios.

Todos los bienes, recursos y fondos que figuran en el Balance de Situación de la Fundación están afectos directamente al cumplimiento de los fines fundacionales detallados en la Nota 1 de esta Memoria.

La Fundación cumple con las exigencias de la legislación sectorial nacional y autonómica, que junto a la legislación fiscal exige el destino a fines fundacionales de al menos el 70% de las rentas del ejercicio, con los cálculos y ajustes que marca dicha legislación.

1. GRADO DE CUMPLIMIENTO DEL DESTINO DE RENTAS E INGRESOS

RECURSOS	IMPORTE
Resultado contable	-1.863.173,30
1.1. Ajustes positivos del resultado contable (desglose en cuadro 1.1)	
1.1. A) Dotación a la amortización de inmovilizado afecto a actividades en cumplimiento de fines	634.727,19
1.1. B) Gastos comunes y específicos al conjunto de actividades desarrolladas en cumplimiento de fines	17.318.380,56
TOTAL GASTOS NO DEDUCIBLES	17.953.107,75
1.2. Ajustes negativos del resultado contable (desglose en cuadro 1.2)	
Ingresos no computables	0,00
DIFERENCIA: BASE DE APLICACIÓN	16.089.934,45
Importe recursos mínimos a destinar según legislación sectorial nacional y autonómica	11.262.954,12
% Recursos mínimos a destinar a cumplimiento de fines según legislación sectorial nacional y autonómica	70,00%

2. RECURSOS DESTINADOS EN EL EJERCICIO A CUMPLIMIENTO DE FINES

RECURSOS	IMPORTE
2. A) Gastos comunes y específicos al conjunto de actividades desarrolladas en cumplimiento de fines	17.318.380,56
2. B) Inversiones realizadas en la actividad propia en el ejercicio (desglose en cuadro 2.b)	332.275,71
TOTAL RECURSOS DESTINADOS EN EL EJERCICIO	17.650.656,27
% Recursos destinados sobre la Base de aplicación	109,70%



3. GASTOS DE ADMINISTRACIÓN

Límites alternativos (Art. 33 Reglamento R.D.1337/2005)	
5% de los fondos propios	1.545.787,04
20% de la base de aplicación	3.217.986,89
GASTOS DE ADMINISTRACIÓN DEL EJERCICIO (desglose en cuadro 3)	
Gastos comunes asignados a la administración del patrimonio	2.914.266,25
Gastos resarcibles a los patronos	511,86
TOTAL GASTOS DE ADMINISTRACIÓN DEVENGADOS EN EL EJERCICIO	2.914.778,11
	NO SUPERA EL LÍMITE

1.1. AJUSTES POSITIVOS DEL RESULTADO CONTABLE

1.1. A) Dotación a la amortización de inmovilizado afecto a actividades en cumplimiento de fines (Art.32.4.a) Reglamento R.D.1337/2005)				
Nº de cuenta	Partida de la cuenta de resultados	Elemento patrimonial afectado a la actividad en cumplimiento de fines	Dotación a la amortización del elemento patrimonial del ejercicio	Importe total amortizado del elemento patrimonial
6815000	DOTACION AMORTIZACION APLICACIONES INFORMATICAS	APLICACIONES INFORMATICAS	10.266,04	550.135,06
6822000	DOTACION AMORTIZACION INSTALACIONES	INSTALACIONES	781,00	3.310,97
6823000	DOTACION AMORTIZACION MAQUINARIA	MAQUINARIA	29.649,30	250.193,84
6824000	DOTACION AMORTIZACION UTILLAJE	UTILLAJE	0,00	65.750,00
6825000	DOTACION AMORTIZACION OTRAS INSTALACIONES	OTRAS INSTALACIONES	150.215,00	1.332.816,54
6828000	DOTACION AMORTIZACION MOBILIARIO Y ENSERES	MOBILIARIO Y ENSERES	139.379,44	1.211.781,81
6827000	DOTACION AMORTIZACION EQUIPOS PROCESO INFORMACION	EQUIPOS PROCESO INFORMACION	96.459,41	1.550.247,61
6829001	DOTACION AMORTIZACION OTRO INMOVILIZADO MAT. CONTE	OTRO INMOVILIZADO MAT. CONTE	133.955,06	2.026.617,01
6829009	DOTACION AMORTIZACION OTRO INMOVILIZADO MATERIAL	OTRO INMOVILIZADO MATERIAL	74.021,94	834.090,07
TOTAL 1.1. A) Dotación a la amortización			634.727,19	7.825.052,91

1.1. B) Gastos comunes y específicos al conjunto de actividades desarrolladas en cumplimiento de fines (excepto amortizaciones y deterioro de inmovilizado)				
Nº de cuenta	Partida de la cuenta de resultados	Descripción del gasto	Porcentaje de imputación a la actividad propia en cumplimiento de fines	Importe
6510500	AYUDAS MONETARIAS A ENTIDADES EN CUMPLIMIENTO FINES	AYUDAS MONETARIAS A ENTIDADES EN CUMPLIMIENTO FINES	74,20%	20.640,00
60 y 693	APROVISIONAMIENTOS	APROVISIONAMIENTOS	96,86%	867.107,21
64	GASTOS DE PERSONAL	GASTOS DE PERSONAL	94,15%	12.528.817,06
62, 63, 650, 694, (794) y (795)	OTROS GASTOS DE EXPLOTACIÓN	OTROS GASTOS DE EXPLOTACIÓN	65,36%	3.901.816,29
668 y 768	GASTOS FINANCIEROS	GASTOS FINANCIEROS	0,00%	0,00
6300000	DIFERENCIAS NEGATIVAS CAMBIO	DIFERENCIAS NEGATIVAS CAMBIO	0,00%	0,00
	IMPUESTO SOCIEDADES	IMPUESTO SOBRE BENEFICIOS	0,00%	0,00
TOTAL 1.1. B) Gastos comunes y específicos al conjunto de actividades desarrolladas en cumplimiento de fines (excepto amortizaciones y deterioro de inmovilizado)				17.318.380,56

TOTAL 1.1. AJUSTES POSITIVOS DEL RESULTADO CONTABLE	
(Importe de la celda B10 "Total de gastos no deducibles" en la tabla 1 "Base de cálculo y recursos mínimos")	17.953.107,75

1.2. AJUSTES NEGATIVOS DEL RESULTADO CONTABLE

1.2. A) Ingresos obtenidos por la enajenación o gravamen de bienes y derechos aportados en concepto de dotación o afectados por el Patronato con carácter permanente a los fines fundacionales (art. 32.2 a) R.D. 1337/2005)			
Nº de cuenta	Partida de la cuenta de resultados	Elemento enajenado o gravado	Importe
		SUBTOTAL	0,00

1.2. B) Ingresos obtenidos por la transmisión onerosa de bienes inmuebles en los que se desarrolla la actividad en cumplimiento de fines con la condición de reinvertirlos en bienes inmuebles con la misma finalidad (art. 32.2 b) R.D. 1337/2005)			
Nº de cuenta	Partida de la cuenta de resultados	Bien inmueble transmitido	Importe
		SUBTOTAL	0,00

1.2. C) Aportaciones o donaciones recibidas en concepto de dotación (art. 32.3 R.D. 1337/2005)			
Nº de cuenta	Partida de la cuenta de resultados	Aportación o donación recibida	Importe
		SUBTOTAL	0,00

2. B) INVERSIONES EFECTIVAMENTE REALIZADAS EN LA ACTIVIDAD PROPIA EN CUMPLIMIENTO DE FINES

Nº de cuenta	Partida del Balance	Detalle de la inversión	Adquisición		Forma de financiación			Inversiones computadas como cumplimiento de fines			
			Fecha	Valor de adquisición*	Recursos propios	Subvención, donación o legado	Préstamo	Importe hasta el ejercicio (N-1)	Importe en el ejercicio (N)	Importe pendiente	
21 Y 22	INMOVILIZADO	INMOVILIZADO INTANGIBLE Y MATERIAL	2005	1.417.294,37	18.444,37	1.398.850,00			1.060.676,97	88.383,14	
21 Y 22	INMOVILIZADO	INMOVILIZADO INTANGIBLE Y MATERIAL	2006	5.005.661,30	4.655.661,30	350.000,00			226.720,18	21.173,30	
21 Y 22	INMOVILIZADO	INMOVILIZADO INTANGIBLE Y MATERIAL	2007	1.099.164,70		1.099.164,70			982.071,26	36.109,68	
21 Y 22	INMOVILIZADO	INMOVILIZADO INTANGIBLE Y MATERIAL	2008	1.518.295,55	18.295,55	1.500.000,00			992.983,54	57.007,73	
21 Y 22	INMOVILIZADO	INMOVILIZADO INTANGIBLE Y MATERIAL	2009	323.292,00		323.292,00			262.971,82	9.975,45	
21 Y 22	INMOVILIZADO	INMOVILIZADO INTANGIBLE Y MATERIAL	2010	280.290,34	634,33	279.656,01			231.385,71	6.710,37	
21 Y 22	INMOVILIZADO	INMOVILIZADO INTANGIBLE Y MATERIAL	2011	296.515,10		296.515,10			117.647,54	27.935,19	
21 Y 22	INMOVILIZADO	INMOVILIZADO INTANGIBLE Y MATERIAL	2012	149.029,21	1.404,21	147.625,00			47.365,55	20.363,80	
21 Y 22	INMOVILIZADO	INMOVILIZADO INTANGIBLE Y MATERIAL	2013	130.761,95	1.540,31	129.221,64			28.154,24	24.381,77	
21 Y 22	INMOVILIZADO	INMOVILIZADO INTANGIBLE Y MATERIAL	2014	127.438,77		127.438,77			11.907,46	28.927,16	
21 Y 22	INMOVILIZADO	INMOVILIZADO INTANGIBLE Y MATERIAL	2015	143.612,32		143.612,32				11.308,12	
		TOTALES		10.491.355,61	4.695.980,07	5.795.375,54	0,00	0,00	3.961.884,27	332.275,71	0,00

3. GASTOS DE ADMINISTRACIÓN (art. 27.3 Ley 50/2002 y art. 33 del Reglamento)

3.1 A) Gastos comunes asignados a la administración del patrimonio			
Nº de cuenta	Partida de la cuenta de resultados	Descripción del gasto	Importe
6510500	AYUDAS MONETARIAS A ENTIDADES EN CUMPLIMIENTO FINES	AYUDAS MONETARIAS A ENTIDADES EN CUMPLIMIENTO FINES	7.175,53
60 Y 693	APROVISIONAMIENTOS	APROVISIONAMIENTOS	28.074,98
64	GASTOS DE PERSONAL	GASTOS DE PERSONAL	779.086,00
62, 63, 694 Y (794)	OTROS GASTOS DE EXPLOTACIÓN	OTROS GASTOS DE EXPLOTACIÓN	2.068.172,25
662, 663 Y 669	GASTOS FINANCIEROS	GASTOS FINANCIEROS	27.839,06
6680000	DIFERENCIAS NEGATIVAS CAMBIO	DIFERENCIAS NEGATIVAS CAMBIO	1.152,82
6300000	IMPUESTO SOCIEDADES	IMPUESTO SOBRE BENEFICIOS	2.765,61
	Subtotal		2.914.266,25

3.1 B) Gastos resarcibles a los patronos			
Nº de cuenta	Partida de la cuenta de resultados	Descripción del gasto	Importe
6290500	GASTOS DE DESPLAZAMIENTO, ALOJAMIENTO Y VIAJE	GASTOS DE DESPLAZAMIENTO, ALOJAMIENTO Y VIAJE	511,86
	Subtotal		511,86

TOTAL 3. GASTOS DE ADMINISTRACIÓN DEVENGADOS EN EL EJERCICIO			2.914.778,11
(Importe de la celda B31 en la tabla I)			

II. DESTINO Y APLICACIÓN DE RENTAS E INGRESOS A FINES

Ejercicio	Base de aplicación	Importe recursos mínimos a destinar según acuerdo del patronato	Total recursos destinados en el ejercicio	% Recursos destinados sobre la Base de aplicación	DIFERENCIA entre el total de recursos destinados y el importe de recursos mínimos
2015	16.089.934,45	11.262.954,12	17.650.656,27	109,70%	6.387.702,15
TOTAL	16.089.934,45	11.262.954,12	17.650.656,27		

20. Otra información y Hechos Posteriores.

Durante el año 2014 se realizaron diversas actuaciones en relación con la falta de cumplimiento de las obligaciones salariales y de cotización a la Seguridad Social de la contrata ElectroCimbra, S.L. que cesó en sus trabajos en la Fundación a finales del 2014. Existían además, diversos embargos de los créditos pendientes de pago por parte de la Fundación, que han sido levantados y puestos a disposición del Juzgado de lo Mercantil al entrar en proceso concursal la nombrada sociedad. Por ello existen varios riesgos que pasamos a comentar en el siguiente cuadro:

CRÉDITO A FAVOR DE ELECTROCIMBRA:		271.664,19	EUR
JDO. DE LO SOCIAL N.3	-73.386,61	EUR	LEVANTAMIENTO
JDO. DE LO SOCIAL N.1	-53.056,00	EUR	LEVANTAMIENTO
JDO. DE LO SOCIAL N.3	-9.479,09	EUR	LEVANTAMIENTO
JDO. DE LO SOCIAL N.3	73.386,61	EUR	
JDO. DE LO SOCIAL N.1	53.056,00	EUR	
JDO. DE LO SOCIAL N.3	9.479,09	EUR	
DEUDA SS ELECTROCIMBRA		-116.990,68	EUR
DEUDA SS ELECTROCIMBRA		-3.095,17	EUR
DEUDA CON TRABAJADORES		-156.579,46	EUR
PDTE ELECTROCIMBRA		-5.001,12	EUR

Existe un riesgo de Responsabilidad solidaria por la falta de cotización a la Seguridad Social durante los últimos tres años, no prescritos y por los salarios pendientes de pago del último año. Responsabilidad que se comparte con el nuevo adjudicatario.

La Fundación, decidió no dotar ninguna provisión en el ejercicio 2014 porque, como se observa en el cuadro de arriba, la deuda que tiene la Fundación con ElectroCimbra (271.664,19) es prácticamente la misma que la deuda que tiene la concursada con sus trabajadores y con la Seguridad Social (276.665,31), sin tener en cuenta que la responsabilidad de los salarios pendientes de pago se comparte con el nuevo adjudicatario según escrito del antiguo abogado laboral de la Fundación, Navarro Asociados, el 12 de febrero del 2015.

El pasado 29 de junio del 2013, se publicó en el Boletín Oficial del Estado, el Real Decreto-ley 8/2013, de 28 de junio, de medidas urgentes contra la morosidad de las administraciones públicas y de apoyo a entidades locales con problemas financieros, por el que se establece una tercera y última fase del denominado mecanismo de financiación para el pago a proveedores, pudiéndose incluir en esta nueva fase todas las obligaciones pendientes de pago que se incluyeron en el FLA, más todas aquellas generadas a posteriori que sean vencidas, líquidas y exigibles, con anterioridad al 31 de mayo del 2013. La Fundación incluyó facturas de proveedores por importe de 11.595.142,47 euros, de las cuales se pagaron 11.512.989,53 euros a través de dicho Mecanismo a mediados del pasado mes de febrero del 2014.

El Real Decreto-ley 17/2014, de 26 de diciembre, ha configurado dicho mecanismo como un compartimento del Fondo de Financiación a Comunidades Autónomas (FLA para el ejercicio 2015), conteniéndose en él la normativa aplicable al mismo, al quedar derogado el Real Decreto-ley 21/2012, de 13 de julio. Son susceptibles de incorporación a este mecanismo las obligaciones pendientes de pago de la Administración General de la Comunidad Autónoma, así como los entes y organismos públicos dependientes de aquella sobre los que se mantenga un poder de decisión sobre su gestión y sus normas internas o estatutos, así como las entidades asociativas en las que participe directa o indirectamente la Administración de la Comunidad. En ambos casos, debe tratarse de entidades incluidas en el sector Administraciones Públicas, subsector Comunidades Autónomas, según la metodología SEC.

La Fundación incluyó facturas de proveedores en esta nueva fase por importe de 518.416,09 euros, de las cuales, se pagaron la totalidad, a través de dicho Mecanismo a finales del pasado mes de abril del 2015. Dicho importe, fue compensado con la subvención de la Generalitat Valenciana correspondiente al ejercicio 2015.

La Fundación obtuvo un excedente positivo en el ejercicio 2014 por importe de 673.868,08 euros, una vez se devolvió, la parte de la subvención no aplicada a su finalidad por importe de 87.781,44 euros por aplicación del Decreto 204/1990, de 26 de diciembre, del Consell de la Generalitat Valenciana sobre reintegro de transferencias corrientes y de capital.

En el Informe Financiero de la Intervención General del ejercicio 2014 se dice "La diferencia es debida al coste del Expediente de Regulación de Empleo reconocido como gasto en las cuentas anuales del ejercicio 2013, y liquidado en el ejercicio 2014, a cuyo efecto y entre otras circunstancias, el Consell autorizó la ampliación de las transferencias corrientes a la entidad en el ejercicio 2014, por lo que entendemos suficientemente asegurada la excepción de reintegro prevista en el mencionado Decreto...".



A pesar de la conclusión de la Intervención General en su Informe Financiero, el pasado 28 de enero del 2016, la Fundación recibe una carta, por la cual y mediante acuerdo del Consell de 29 de diciembre de 2015, se aprueban las compensaciones a realizar por la Generalitat, en aplicación del Decreto 204/1990, de 26 de diciembre, a fin de obtener el reintegro de las transferencias corrientes y de capital no aplicadas a su finalidad. Por lo que se procede a efectuar la compensación a la Fundación por importe de 777.990,75 euros, cuando la Fundación solo había reflejado en sus Cuentas Anuales del 2014 un reintegro de 87.781,44 euros de la subvención de explotación y 16.341,23 euros de la subvención de capital con el visto bueno de la propia Intervención General reflejado en su Informe de Auditoría Financiera.

Dada la contradicción existente entre el Informe Financiero de la Intervención General del ejercicio 2014 y el escrito de compensación a realizar por la Generalitat, se ha solicitado al Consell, en escrito enviado al Subsecretario de Educación, Investigación, Cultura y Deporte de fecha 8 de febrero de 2016, que dado que a la Fundación se le concedió una modificación presupuestaria en el ejercicio 2014 por importe de 3.903.236 euros según acuerdo del Consell del 31 de octubre del 2014, con la finalidad de cubrir por una parte, el coste del ERE contabilizado en el ejercicio 2013 conforme a su devengo, y por otra parte, para cubrir el déficit generado en el ejercicio 2014 por la reducción de la subvención respecto al ejercicio pasado, esta Fundación entiende, que los 673.868,08 euros se tienen que excepcionar del reintegro de la subvención concedida por la Generalitat Valenciana para el ejercicio 2014, como también se reconoce en el informe Financiero elaborado por la Intervención General, el cual ya hemos reproducido anteriormente.

A fecha de este Informe no hemos recibido respuesta a nuestra solicitud.

Con la empresa Ciudad de las Artes y las Ciencias, S.A. existen algunas discrepancias en cuanto a facturas emitidas, tanto por la propia Fundación como por ellos.

En la conciliación de saldos a 31 de diciembre de 2015, se observa como la entidad CACSA no reconoce ninguna de nuestras facturas emitidas por los trabajos de tratamiento de la madera y control de organismos xilófagos en diversas salas del edificio. El importe de todas estas facturas asciende a 29.139,22 euros.

Se ha justificado cada una de las facturas con informes de terceros en el que conclúan lo siguiente: "En una de las lamas de madera se observó la presencia de una galería de insecto xilófagos cortada de forma longitudinal, lo que indica que esa madera **en origen** (antes de ser cortada) ya **presentó actividad por carcinoma grande**. Este hecho junto con que los signos de biodegradación también fueron encontrados en otras salas, aumenta la probabilidad de que este tipo de carcinoma procediera de la madera instalada. Además, tras la inspección se vio muy poco probable la entrada de un insecto adulto de esta especie desde el exterior."

La Fundación, ha tratado que la entidad CACSA aportara alguna documentación de un tercero en contra del Informe reproducido en el párrafo anterior, y a fecha de este informe no nos han presentado nada.

En cuanto a las facturas emitidas por CACSA y no contabilizadas por la Fundación, comentar que a fecha de este informe todavía no las hemos recibido, ya que fueron contabilizadas por CACSA en el momento en que la Fundación les comunico que no teníamos contabilizada ninguna factura referente al mantenimiento y limpieza de lagos desde noviembre 2014 hasta noviembre 2015, debido a que durante esos meses no nos prestaron dicho servicio al estar los lagos vacíos, ya que estaban trabajando en la reposición del trencadis.

Por ello, la entidad CACSA ha decidido contabilizar en sus cuentas facturas por el agua potable y por la electricidad consumida por las dos bombas de captación de agua de mar, ubicadas en el Puerto y en la sala Técnica del Museo respectivamente, para el sistema de refrigeración del Palacio desde noviembre del 2014. Esta Fundación no entiende porque se nos factura dichos conceptos desde noviembre de 2014, cuando en diversas reuniones se dijo que a partir **de noviembre de 2015** la entidad CACSA y la Fundación revisarían el contrato para facturar solamente aquello que este recogido en él.

El importe facturado por CACSA y no reconocido por la Fundación sobre este concepto asciende a 85.071,68 euros.

En Comisión Ejecutiva, celebrada el 26 de enero de 2015, se acuerda por parte de todos los miembros de la Comisión Ejecutiva, la extinción por desistimiento del contrato laboral de alta dirección suscrito el 1 de abril de 2005 con la novación operada por el Acuerdo del Consell en sesión de 30 de marzo de 2012 de D^a Helga Pittioni, con efectos de fecha de 26 de enero de 2015.

A propuesta de la Presidenta de la Comisión Ejecutiva, se aprueba la designación de Davide Livermore como Intendente-Director Artístico de la Fundación, de acuerdo con los artículos 23 y 24 de los estatutos de la Fundación.

Se acuerda que dicho contrato a suscribir sea de alta dirección, con la naturaleza jurídica de relación laboral de carácter especial. Las retribuciones anuales a percibir serán en cuantía y conceptos equivalentes a las que venía percibiendo la anterior Intendente. Por ello, en aplicación del artículo 19.5 del decreto Ley 1/2011, la Comisión Ejecutiva, acuerda solicitar al Consell autorización con carácter excepcional para que la persona que ocupe el cargo de Intendente y Director Artístico de la Fundación, perciba en concepto de retribuciones anuales la suma de 67.615,92 € anuales y 23.439 € en concepto de indemnización por gastos de residencia e instalación.

Por otro lado, también se acuerda otorgar poderes con carácter mancomunado o conjunto a la Secretaria Autonómica de Cultura y Deporte, D^a. Julia Climent Monzó y actualizar los ya otorgados al Director Económico-Administrativo D. Francisco Potenciano Moreno.



El 5 de febrero de 2015, en acta del Patronato, se revocan los poderes otorgados a Dña. Helga Schmidt, D. Francisco Potenciano Moreno y a Dña. Julia Climent Monzó. Asimismo, también le son revocados a D. Francisco Potenciano Moreno y a Dña. Julia Climent Monzó los poderes otorgados el 26 de enero de 2015, en sesión de Comisión Ejecutiva.

El Patronato acuerda otorgar poderes al Intendente-Director/a Artístico/a de la Fundación, al Director/a Económico-Administrativo de la Fundación y al Secretario/a Autonómico de Cultura y Deportes o cargos que les sustituyan y que tenga atribuidas sus actuales competencias.

El 17 de febrero de 2015 se recibió en la Fundación escrito de la Abogacía de la Generalitat para informar que en caso de que considere oportuno el ejercicio de alguna acción derivada del proceso instruido por el Juzgado de Instrucción nº. 15 (diligencias previas 19/2015 incoadas como consecuencia de la denuncia presentada por la Fiscalía Provincial de Valencia contra la Intendente Dña. Helga Smichdt y el Ex Director de Administración, D. Ernesto Moreno Murcia), debe solicitar previamente una consulta a la Abogacía para autorizar a dicha autoridad a ejercer cuantas acciones estime oportunas en caso de que sea necesario.

En sesión celebrada por el Patronato de fecha 6 de marzo de 2015 se acuerda modificar los estatutos de la Fundación para adecuar el estatuto jurídico de la Fundación al resto de estatutos jurídicos de otras fundaciones y sociedades públicas de similar naturaleza, permitiendo alinear su metodología de gestión a los objetivos de racionalización del sector público de la Generalitat.

De esta modificación destacamos la supresión de los órganos de gestión de la Fundación, Intendente y Directora Artística y Director Económico-Administrativo, creando un nuevo órgano de gobierno, en la figura del Director Gerente, responsable de la gestión ordinaria o administrativa de la Fundación, el cual, ha sido nombrado para dicho cargo a D. Francisco Potenciano Moreno.

De esta manera se consigue una clara separación de las funciones gerenciales y artísticas al objeto de lograr una mayor eficacia de funcionamiento y gestión de los fines encomendados a la Fundación.

De los estatutos de la Fundación se modifican los siguientes artículos: 2, 3, 4, 5, 6, 8, 10, 11, 12, 16, 17, 18, 19, 20, 21, 22, 23, 24, 25, 26, 29, 30, 31, 33, 34 y 35.

Se decide dejar sin efecto el acuerdo de Comisión Ejecutiva de 26 de enero de 2015 y ratificado por el Patronato de 5 de febrero de 2015 sobre el nombramiento de Intendente. El Patronato propone como Intendente-Director Artístico a Davide Livermore, que asumirá las funciones de dirección artística de la Fundación. Las condiciones esenciales del contrato serán las siguientes:

- 1) Retribución bruta: 135.000 €/año.
- 2) Duración del contrato: 4 años.



- 3) Y siempre en los términos que legalmente proceda para la contratación.

En Acta de la Comisión Ejecutiva celebrada el 30 de marzo de 2015, se formulan las Cuentas Anuales del ejercicio 2014, las cuales serán aprobadas por el Patronato antes del 30 de junio del 2015.

En sesión celebrada por el Patronato en fecha 26 de mayo de 2015 se acuerda dejar sin efecto el acuerdo relativo a la modificación de estatutos fundacionales adoptados en sesión de Patronato de 6 de marzo. Por tanto, se ratifica la vigencia de los actuales estatutos, acordados en sesión de Patronato de fecha 30 de diciembre de 2013, así como los contratos de alta dirección para los órganos de gestión, el Intendente y el Director Económico-Administrativo.

Además, el Maestro Enrique Garcia Asensio solicita su renuncia expresa a seguir formando parte del Patronato.

Las Cuentas Anuales del ejercicio 2014 fueron aprobadas por el Patronato en sesión celebrada el pasado 24 de junio de 2015.

En el Acta 29 del Patronato de la Fundación de fecha 30 de Diciembre de 2015, se constituye el nuevo Patronato que estará formado por los siguientes miembros:

President:

- Molt Honorable Sr. Ximo Puig i Ferrer, President del Consell.

Vicepresidents:

- Honorable Sra. Mónica Oltra Jarque, Consellera d'Igualtat i Polítiques Inclusives i Vicepresidenta i Portaveu del Consell.
- Honorable Sr. Vicent Marzà Ibáñez, Conseller d'Educació, Investigació, Cultura i Esport.

Vocals:

- Ilustrísimo Sr. Albert Girona Albuixech, Secretari Autòmic de Cultura i Esport.
- Ilustrísima Sra. Clara Ferrando Estrella, Secretaria Autònica d'Hisenda i Pressupostos.
- Ilustrísimo Sr. Francisco Álvarez Molina, Director General d'Economía, Emprenedoria i Cooperativisme.
- Ilustrísimo Sr. Arcadi España Garcia, Director del Gabinet del President de la Generalitat.
- Sr. D. Jose Luis Moreno Maicas, Director General de Culturarts.



- Sr. D. Francisco Perales Ferre, Director del Cor de la Generalitat Valenciana.

Por el Decreto 102/2015, del 1 de julio, del Consell, se cesa en sus funciones de Secretaria Autonómica de Cultura y Deporte a la señora Julia Climent Monzó, la cual, ejercía de Secretaria del Patronato.

De acuerdo con el artículo 16 de los Estatutos, es necesario nombrar un nuevo Secretario del Patronato, y para ello se nombra al actual Secretario Autonómico de Cultura y Deporte, el Ilustrísimo Sr. D. Albert Girona Albuixech.

En el Acta 30 del Patronato, también en sesión celebrada el mismo día 30 de diciembre de 2015, se aprueba el Plan de Igualdad presentado por la Fundación y el Plan de Actuación del ejercicio 2016.

a) Órganos de gobierno, dirección y representación

El Patronato es el órgano de gobierno y representación de la Fundación Palau de les Arts. El Patronato a 31 de diciembre de 2015 está compuesto por las siguientes personas:

President:


- Molt Honorable Sr. Ximo Puig i Ferrer, President del Consell.

Vicepresidents:

- Honorable Sra. Mónica Oltra Jarque, Consellera d'Igualtat i Polítiques Inclusives i Vicepresidenta i Portaveu del Consell.
- Honorable Sr. Vicent Marzà Ibáñez, Conseller d'Educació, Investigació, Cultura i Esport.

Vocals:

- Ilustrísimo Sr. Albert Girona Albuixech, Secretari Autòmic de Cultura i Esport.
- Ilustrísima Sra. Clara Ferrando Estrella, Secretaria Autonómica d'Hisenda i Pressupostos.
- Ilustrísimo Sr. Francisco Álvarez Molina, Director General d'Economía, Emprenedoria i Cooperativisme.
- Ilustrísimo Sr. Arcadi España Garcia, Director del Gabinet del President de la Generalitat.
- Sr. D. Jose Luis Moreno Maicas, Director General de Culturarts.
- Sr. D. Francisco Perales Ferre, Director del Cor de la Generalitat Valenciana.



b) Retribuciones al Órgano de Gobierno

De acuerdo con los Estatutos de la Fundación, los miembros del Patronato no han devengado ni recibido retribución alguna por el desempeño de sus cargos durante los ejercicios anuales terminados el 31 de diciembre de 2015 y el 31 de diciembre de 2014. La Fundación no tiene concedidos anticipos, créditos, compromisos en materia de pensiones, premios de jubilación, seguros de vida o indemnizaciones a los miembros del Patronato.

c) Obligación de la Fundación de someterse a auditoría

Las Cuentas Anuales del ejercicio 2015 han de someterse a auditoría externa por concurrir las circunstancias previstas en el artículo 21.6 de la Ley 8/1998 de Fundaciones de la Comunidad Valenciana ya que el valor total del patrimonio y los ingresos netos superan, en ambos casos, los 2.400.000 euros. Asimismo se superan los 50 trabajadores empleados como media en el ejercicio 2015.



21. Cuadro de financiación

A continuación se presentan los cuadros de financiación de la Fundación correspondientes a los ejercicios anuales terminados el 31 de diciembre de 2015 y 31 de diciembre de 2014:

	Euros	
	2015	2014*
ORÍGENES:		
Recursos procedentes de las operaciones		834.122
Incremento dotación fundacional		
Subvenciones, donaciones y legados capital y otros	143.612	127.439
Deudas a largo plazo		
Bajas de inmovilizaciones intangibles	0	0
Bajas de inmovilizaciones materiales	70.550	16.285
Total orígenes	214.162	977.846
APLICACIONES:		
Recursos aplicados a las operaciones	1.629.891	0
Adquisición de inmovilizaciones		
Inmovilizaciones intangibles	20.846	6.265
Inmovilizaciones materiales	122.766	123.380
Cancelación o traspaso a corto plazo de deuda a largo plazo	5.851	4.971.475
Provisiones para riesgos y gastos	0	704.888
Total aplicaciones	1.779.354	5.806.008
Exceso aplicaciones s/origen (Disminución capital circulante)	(1.565.192)	(4.828.162)

*Cifras reexpresadas.

La variación del capital circulante en los ejercicios 2015 y 2014 se muestra en el siguiente cuadro:

VARIACION DEL CAPITAL CIRCULANTE	Euros			
	2015		2014*	
	Aumentos	Disminuciones	Aumentos	Disminuciones
Existencias	82.091			47.161
Deudores		4.871.251	3.240.642	
Acreedores	2.101.775			5.775.530
Inversiones financieras temporales		1.222		21.800
Tesorería	1.427.114			1.586.378
Provisiones a corto plazo		274.251		120.159
Periodificaciones		29.448		517.776
TOTAL	3.610.980	5.176.172	3.240.642	8.068.804
VARIACIÓN CAPITAL CIRCULANTE		(1.565.192)		(4.828.162)
TOTAL	3.610.980	3.610.980	3.240.642	3.240.642

*Cifras reexpresadas.



22. Estado de Flujos de efectivo correspondiente al ejercicio terminado el 31 de diciembre de 2015 y 2014.

	2015	2014 *
A) FLUJOS DE EFECTIVO DE LAS ACTIVIDADES DE EXPLOTACIÓN		
1. RESULTADO DEL EJERCICIO ANTES DE IMPUESTOS	-1.860.408	558.495
2. AJUSTE DEL RESULTADO	683.298	-77.133
Amortización del inmovilizado (+)	634.727	646.077
Correcciones valorativas por deterioro (+/-)	-27.325	170.922
Variación de provisiones (+/-)	368.729	-584.728
Imputación subvenciones (-)	-332.276	-342.324
Resultados por bajas y enajenaciones del inmovilizado (+/-)	1.408	30
Resultados por bajas y enajenaciones del instrumentos financieros (+/-)	11.222	0
Ingresos financieros (-)	-1.027	-5.205
Gastos financieros (+)	27.839	27.815
Diferencias de cambio (+/-)		
Otros ingresos y gastos: pérdidas incobrables (+/-)	0	10.280
3. CAMBIOS EN EL CAPITAL CORRIENTE	1.568.508	-2.125.607
Existencias (+/-)	-81.963	16.204
Deudores y otras cuentas a cobrar (+/-)	4.903.295	-3.398.838
Otros activos corrientes (+/-)	-4.782	-404
Acreedores y otras cuentas a pagar (+/-)	-3.187.794	739.251
Otros pasivos corrientes (+/-)	-60.248	518.180
Otros activos y pasivos no corrientes (+/-)	0	0
4. OTROS FLUJOS DE EFECTIVO DE LAS ACTIVIDADES DE EXPLOTACIÓN	-43.538	-12.859
Pagos de intereses (-)	-27.839	-27.815
Cobros de dividendos (+)		
Cobros de intereses (+)	1.027	5.205
Cobros (Pagos) por impuesto sobre beneficios (+/-)	-16.725	9.751
5. FLUJOS DE EFECTIVO DE LAS ACTIVIDADES DE EXPLOTACIÓN	347.861	-1.657.105
B) FLUJOS DE EFECTIVO DE LAS ACTIVIDADES DE INVERSIÓN		
6. PAGOS POR INVERSIONES (-)	-166.163	-83.113
Inmovilizado intangible	-20.846	-6.265
Inmovilizado material	-135.317	-76.849
Otros activos financieros	-10.000	0
7. COBROS POR DESINVERSIONES (+)	0	30.076
Inmovilizado intangible	0	0
Inmovilizado material	0	10.076
Otros activos financieros	0	20.000
8. FLUJOS DE EFECTIVO DE LAS ACTIVIDADES DE INVERSIÓN (7-6)	-166.163	-53.038
C) FLUJOS DE EFECTIVO DE LAS ACTIVIDADES DE FINANCIACIÓN		
9. COBROS Y PAGOS POR INSTRUMENTOS DE PATRIMONIO	143.612	127.439
Emisión de instrumentos de patrimonio (+)		
Amortización de instrumentos de patrimonio (-)		
Adquisición de instrumentos de patrimonio propio (-)		
Enajenación de instrumentos de patrimonio propio (+)		
Subvenciones, donaciones y legados recibidos (+)	143.612	127.439
10. COBROS Y PAGOS POR INSTRUMENTOS DE PASIVO FINANCIERO	1.101.804	-3.675
a) Emisión	1.101.804	0
2. Deudas con entidades de crédito (+)	1.091.303	0
4. Otras (+)	10.501	0
b) Devolución y amortización de	0	-3.675
Otras (-)	0	-3.675
11. PAGOS POR DIVIDENDOS Y REMUNERACIONES DE OTROS INSTRUMENTOS DE PATRIMONIO		
12. FLUJOS DE EFECTIVO DE LAS ACTIVIDADES DE FINANCIACIÓN (+/--9+/-10-11)	1.245.416	123.764
D) EFECTO DE LAS VARIACIONES DE LOS TIPOS DE CAMBIO		
E) AUMENTO/DISMINUCIÓN NETA DEL EFECTIVO O EQUIVALENTES	1.427.114	-1.586.378
Efectivo o equivalentes al comienzo del ejercicio	1.284.767	2.871.145
Efectivo o equivalentes al final del ejercicio	2.711.881	1.284.767
	1.427.114	-1.586.378

* Cifras reexpresadas.




23. ESTADO DE CAMBIOS EN EL PATRIMONIO NETO CORRESPONDIENTE AL EJERCICIO 2015 Y 2014.

A) ESTADO DE INGRESOS Y GASTOS RECONOCIDOS CORRESPONDIENTE A EJERCICIO 2015 Y 2014.

	2015	2014*
A) Resultado de la cuenta de pérdidas y ganancias	-1.863.173,30	549.382,32
Ingresos y gastos imputados directamente al patrimonio neto:		
III. Subvenciones, donaciones y legados recibidos	143.612,32	127.438,77
IV. Por Ganacias y Pérdidas actuariales y otros ajustes		-69.614,13
B) Total ingresos y gastos imputados directamente en el patrimonio neto	143.612,32	57.824,64
Transferencias a la cuenta de pérdidas y ganancias:		
VIII. Subvenciones, donaciones y legados recibidos	-332.275,71	-342.324,08
C) Total transferencias a la cuenta de pérdidas y ganancias	-332.275,71	-342.324,08
TOTAL DE INGRESOS Y GASTOS RECONOCIDOS	-2.051.836,69	264.882,88

*Cifras reexpresadas

B) ESTADO TOTAL DE CAMBIOS EN EL PATRIMONIO NETO CORRESPONDIENTE AL EJERCICIO 2015.

	Dotación Fundacional	Rtdos. de ejerc. anteriores	Rtdo. del ejercicio	Subvenciones, donaciones y legados recibidos	TOTAL
A) SALDO FINAL DEL AÑO 2013*	3.674.566,00	-30.114.226,87	-3.092.674,78	1.966.778,43	-27.565.557,22
I. Ajustes por cambios de criterio 2013 y anteriores.		-69.614,13			
II. Ajustes por errores 2013 y anteriores.					
B) SALDO AJUSTADO INICIO AÑO 2014	3.674.566,00	-30.183.841,00	-3.092.674,78	1.966.778,43	-27.635.171,35
I. Total ingresos y gastos reconocidos.		-3.092.674,78	549.382,32		-2.543.292,46
II. Operaciones con socios o propietarios.					
1. Aumentos de capital.					
2. (-) reducciones de capital.					
3. Conversión de pasivos financieros en patrimonio neto (conversión obligaciones, condonaciones de deudas).					
4. (-) Distribución de dividendos.					
5. Operaciones con acciones o participaciones propias (netas).					
6. Incremento (reducción) de patrimonio neto resultante de una combinación de negocios.					
7. Otras operaciones con socios o propietarios.					
III. Otras variaciones del patrimonio neto.			3.092.674,78	-214.885,31	2.877.789,47
C) SALDO FINAL DEL AÑO 2014*	3.674.566,00	-33.276.515,78	549.382,32	1.751.893,12	-27.300.674,34
I. Ajustes por cambios de criterio 2014.					
II. Ajuste por errores 2014.					
D) SALDO AJUSTADO INICIO AÑO 2015	3.674.566,00	-33.276.515,78	549.382,32	1.751.893,12	-27.300.674,34
I. Total ingresos y gastos reconocidos.		549.382,32	-1.863.173,30		-1.313.790,98
II. Operaciones con socios o propietarios.					
1. Aumentos de capital.					
2. (-) reducciones de capital.					
3. Conversión de pasivos financieros en patrimonio neto (conversión obligaciones, condonaciones de deudas).					
4. (-) Distribución de dividendos.					
5. Operaciones con acciones o participaciones propias (netas).					
6. Incremento (reducción) de patrimonio neto resultante de una combinación de negocios.					
7. Otras operaciones con socios o propietarios.					
III. Otras variaciones del patrimonio neto.			-549.382,32	-188.663,39	-738.045,71
E) SALDO FINAL A 31/12/2015	3.674.566,00	-32.727.133,46	-1.863.173,30	1.563.229,73	-29.352.511,03

*Cifras reexpresadas



24. Liquidación del Presupuesto.

La liquidación del Presupuesto de 2015, de acuerdo con el resto de datos de estas Cuentas Anuales se muestra en los cuadros siguientes:

24.1 Gastos:

GASTOS	2015	2015	2015
	PRESUPUESTO	EJECUCIÓN	LIQUIDACIÓN
OPERACIONES DE FUNCIONAMIENTO	EUROS	EUROS	EUROS
1. Ayudas monetarias y otras	-4.100,00	-27.815,53	-23.715,53 (1)
a) Ayudas Monetarias	-4.100,00	-27.815,53	-23.715,53
b) Gastos por colab. y órgano gobier.	0,00	0,00	0,00
2. Consumos de explotación	-1.243.010,00	-896.580,29	346.429,71 (2)
3. Gastos de personal	-12.700.960,00	-13.153.554,65	-452.594,65 (3)
4. Dotaciones para amort. de inmoviliz.	-630.262,94	-634.727,19	-4.464,25 (4)
5. Otros gastos	-6.693.050,00	-6.142.875,28	550.174,72
5.1. Arrendamientos	-1.521.370,00	-1.368.798,15	152.571,85 (5)
5.2. Otros gastos	-5.171.680,00	-4.774.077,13	397.602,87 (6)
6. Otros gastos de Gestión Corriente	0,00	0,00	0,00
7. Variación de las prov. y pérdidas de créditos incobrables.	-37.430,00	18.538,33	55.968,33 (7)
8. Gastos financieros y gastos asimilados	-100.200,00	-29.678,76	70.521,24 (8)
9. Gastos extraordinarios	-5.040,36	-546.939,55	-541.899,19 (9)
10. Impuesto sobre Sociedades	0,00	-2.765,61	-2.765,61
TOTAL GASTOS OPERACIONES DE FUNCIONAMIENTO	21.414.053,30	-21.416.398,53	-2.345,23
TOTAL OPERACIONES DE FUNCIONAMIENTO		-1.863.173,30	-1.863.173,30
OPERACIONES DE FONDOS	2015	2015	2015
1. Disminución de subvenciones, donacio.		-188.663,39	-188.663,39
2. Aumento de inmovilizado.	-143.780,00	-143.612,32	167,68
a) Gastos de establecimiento			
b) Bienes de Patrimonio Histórico			
c) Inmovilizaciones Materiales	-135.450,00	-122.766,27	12.683,73
d) Inmovilizaciones Intangibles	-8.330,00	-20.846,05	-12.516,05
3. Aumento de existencias		-82.090,75	-82.090,75
4. Aumento de Inversiones Financieras			
5. Aumento de Tesorería		-1.427.113,63	-1.427.113,63
6. Aumento de capital en funcionam.			
7. Disminución de provisiones para R.G.			
8. Disminución de deudas		-2.107.626,44	-2.107.626,44
TOTAL GASTOS OPERACIONES DE FONDOS	143.780,00	-3.949.106,53	-3.805.326,53
TOTAL OPERACIONES DE FONDOS		1.863.173,30	1.863.173,30
TOTAL GASTOS PRESUPUESTARIOS	21.557.833,30	-25.365.505,06	-3.807.671,76



La liquidación del presupuesto de gastos, tiene como resultado las siguientes notas, con correspondencia a las respectivas líneas del cuadro liquidativo que las antecede:

NOTAS	CONTENIDO
(1)	La Fundación ha destinado la cantidad de 2.559,21 euros a cuotas con la Asociación Ópera XXI, cuyo importe presupuestado para dicho ejercicio ascendía a 1.500 euros. También se han destinado 3.250 euros a Opera Europa, cuyo importe presupuestado para dicho ejercicio ascendía a 2.600 euros. Además se ha colaborado con la Asociación Empresarial Valencia Premium con un importe de 1.366,32 euros y con la ONG Bomberos Unidos sin Fronteras en la realización de un concierto solidario por importe de 20.640 euros. Dichas colaboraciones no habían sido presupuestadas.
(2)	La variación de (0,35) millones de euros viene motivada, fundamentalmente, por el ahorro en la programación del ejercicio 2015, y por el hecho de que finalmente los contratos artísticos mercantiles para este ejercicio han sido menos de lo estimado, imputándose por tanto, en las cuentas de gastos de personal, en lugar de, en las cuentas de consumos de explotación.
(3)	En los gastos de personal se observa un déficit respecto al presupuesto por importe de 452,59 miles de euros. Dicha desviación se debe, a que la Fundación contabilizó la paga extraordinaria de diciembre de 2012 según Título I y Disposiciones concordantes del Real Decreto Ley 10/2015, de 11 de septiembre, por el que se conceden créditos extraordinarios y suplementos de crédito en el presupuesto del Estado y se adoptan otras medidas en materia de empleo público y de estímulo a la economía y según la Ley de Presupuestos Generales del Estado para 2016. Dicho importe, el cual ya ha sido pagado una parte en 2015 asciende a 566.221 euros. Por tanto, sin este Decreto Ley, la Fundación hubiera cumplido con el presupuesto del capítulo de gastos de personal.
(4)	La desviación que experimenta la partida de dotaciones para el inmovilizado no supone una diferencia significativa.
(5)	La desviación que experimenta la partida de arrendamientos se debe a una disminución en el importe de la renta variable correspondiente a la cesión del edificio.
(6)	La diferencia de 0,40 millones entre lo presupuestado y lo real, se debe fundamentalmente a una disminución en la partida de gastos por Mantenimiento y Conservación por importe de unos 229 miles de euros, debido a que se han ido licitando varios contratos de volumen considerable, como es el caso del contrato de mantenimiento, el de seguridad y el de limpieza, lo cual ha supuesto un gran ahorro para la Fundación. Se logra disminuir, sin que afecte a los ingresos, las partidas de gasto de publicidad y la de otros servicios (Gastos de desplazamiento y material de oficina), mientras que el resto de partidas de gasto se mantienen estables gracias a que se han conseguido alcanzar parte de las medidas de ahorro que se plantearon en el Plan Estratégico.
(7)	La fundación se ha visto obligada a provisionar saldos deudores de dudoso cobro, fundamentalmente por su antigüedad que en un principio no estaban presupuestados por entender que eran saldos recuperables. El importe provisionado en este ejercicio ha ascendido a 29.711,93 euros. Además se han reconocido como pérdidas definitivas un importe de 8.658,77 euros. La principal dotación del ejercicio 2015 ha correspondido a Fondazione Festival Pucciniano por importe de 21.540 €. También en este ejercicio se han aplicado 56.909,03 euros como ingreso en la cuenta de pérdidas y ganancias. La principal aplicación del ejercicio 2015 ha correspondido a CulturArts Generalitat por importe de 35.400 euros.
(8)	En esta partida se presupuesta, principalmente, los intereses por anticipo de créditos de la subvención de explotación y de capital concedida por la Generalitat Valenciana. El ahorro en el ejercicio 2015, se debe, a que dicho mecanismo de anticipo de crédito ha sido menos utilizado de lo que estaba previsto en un principio.
(9)	La desviación que experimenta esta partida es muy significativa, teniendo en cuenta, que en ella se recogen aquellos gastos de carácter excepcional, difícilmente presupuestables. De todas formas comentar, que dicha diferencia, viene dada principalmente por la reparación de la pluma del edificio por el desprendido del revestimiento de aluminio por importe de 531.252,18 euros.




24.2 Ingresos:

INGRESOS	2015	2015	2015
	PRESUPUESTO	EJECUCIÓN	LIQUIDACIÓN
OPERACIONES DE FUNCIONAMIENTO	EUROS	EUROS	EUROS
1. Ingresos de la entidad por la activ.	19.287.170,00	17.172.809,02	-2.114.360,98
a) Cuotas de usuarios y afiliados	4.348.390,00	3.262.004,82	-1.086.385,18 (10)
b) Ingresos de promociones, patrocinadores y colaboraciones	747.291,00	196.085,51	-551.205,49 (11)
c) Ingresos de colaboración Ayuntamiento Valencia	239.639,00	239.638,69	-0,31
d) Subvenciones, donaciones y leg. GV	12.951.850,00	12.951.850,00	0,00 (12)
e) Subvenciones, donaciones y leg. GV - Canon edificio	0,00	0,00	0,00
e) Subvenciones, donaciones y leg. INAEM	1.000.000,00	523.230,00	-476.770,00
2. Ventas y otros ingresos (actividad mercantil+propia)	1.753.380,00	1.326.244,24	-427.135,76 (13)
3. Ingresos financieros	2.000,00	1.713,42	-286,58
4. Ingresos extraordinarios/otros ingresos	25.000,00	720.182,84	695.182,84 (14)
5. Subvenciones traspasadas a resultados	346.503,30	332.275,71	-14.227,59
TOTAL INGRESOS OPERACIONES DE FUNCIONAMIENTO	-21.414.053,30	19.553.225,23	-1.860.828,07
TOTAL OPERACIONES DE FUNCIONAMIENTO		-1.863.173,30	-1.863.173,30
OPERACIONES DE FONDOS	2015	2015	2015
1. Aportaciones fundadores / Compensac exced negativos			
2. Aumento subvenciones, donaciones y legados de capital	143.780,00		-143.780,00
3. Disminución de Inmovilizado		636.108,83	636.108,83 (15)
a) Gastos de establecimiento			
b) Bienes de Patrimonio Histórico			
c) Inmovilizaciones materiales		625.842,79	625.842,79
d) Inmovilizaciones intangibles		10.266,04	10.266,04
4. Disminución de existencias			
5. Disminución de inversiones financ.		1.221,70	1.221,70
6. Disminución de tesorería			
7. Disminución de capital de funcionam. Proveedores		4.900.698,50	4.900.698,50
8. Aumento de provisiones para R.G.		274.250,80	274.250,80
9. Aumento de deudas			
TOTAL INGRESOS OPERACIONES DE FONDOS	-143.780,00	5.812.279,83	5.668.499,83
TOTAL OPERACIONES DE FONDOS		1.863.173,30	1.863.173,30
TOTAL INGRESOS PRESUPUESTARIOS	21.557.833,30	25.365.505,06	3.807.671,76

La liquidación del presupuesto de ingresos, tiene como resultado las siguientes notas, con correspondencia a las respectivas líneas del cuadro liquidativo que las antecede:



NOTA		CONTENIDO
(10)	(2) (6)	Esta desviación de 1,086 millones está en consonancia con el menor gasto del presupuestado en la partida de Gastos de Explotación y de Otros gastos. Destacar que la coyuntura económica por la que atraviesa nuestro país ha influido en la recaudación de taquilla, comprobando que el porcentaje de ocupación de las salas ha descendido respecto al ejercicio anterior, presupuestándose porcentajes de ocupación a los que no se ha llegado.
(11)		Se han realizado numerosos esfuerzos para la obtención de Patrocinios y colaboraciones, la difícil situación económica actual a nivel mundial ha provocado que no se lograra la consecución de dicho objetivo, teniendo un desplome muy significativo, el cual asciende a 551 miles de euros menos de lo que se presupuestó.
(12)		No hay desviación presupuestaria en dicha partida, ya que en este ejercicio no ha habido ninguna modificación de la subvención de explotación de la Generalitat Valenciana.
(13)		La desviación negativa de 0,427 millones se explica principalmente, porque se ha producido una disminución muy significativa en los ingresos por las giras de la Orquesta, ya que en el 2015 a penas se ha prestado este tipo de servicio y también se ha producido un descenso respecto a lo presupuestado en los ingresos por arrendamiento de producciones.
(14)		La desviación que experimenta esta partida es muy significativa, teniendo en cuenta, que en ella se recogen aquellos ingresos de carácter excepcional, difícilmente presupuestables. Esta diferencia entre lo real y lo presupuestado se debe fundamentalmente al cobro del seguro por la reparación de la pluma del edificio por el desprendido del revestimiento de aluminio por importe de 531.252,18 euros. Además, en esta partida también se han recogido todos aquellos saldos acreedores de cierta antigüedad que se han ido conciliando a lo largo del ejercicio y se ha ido comprobando, bien, que las empresas ya no existían, o bien, que no reconocían ningún crédito a su favor. El importe regularizado asciende a 169.676,25 euros.
(15)		La disminución del inmovilizado se debe fundamentalmente a la amortización de los bienes de la Fundación que ha sido mucho mayor que las bajas que se han producido a lo largo del ejercicio.

25. Agradecimientos

La Dirección, Administración y el Órgano de Gestión de la Fundación quieren expresamente agradecer a sus empleados, artistas y colaboradores, abonados y público en general, su contribución, dedicación y apoyo a lo largo del ejercicio que refleja la presente memoria.

Especialmente, también, a todos aquellos autónomos y empresas proveedoras que han contribuido con su aportación y en ocasiones hasta con su comprensión y paciencia a la consecución de los logros que anteriormente se han reflejado a lo largo de 2015.

Finalmente, realizar mención especial a la Generalitat Valenciana por su contribución, con su soporte económico e institucional, a que el ejercicio 2015 haya sido objeto de las actividades y resultados que forman parte de la presente memoria.

Para todos ellos nuestro más sincero agradecimiento.

26. Inventario

CTA. MAYOR	Act.fijo	Fe.capit.	Denominación del activo fijo	Val.adq.	Amo acum.	Val.cont.	Mon.
2150000	10000074	30.12.2011	MODIFICACION PROGRAM TRANSFORMAC ENERGIA	3.960,00	-3.960,00		0 EUR
2150000	10000081	31.12.2013	IMPLANTACION SEPA TRANSFERENCIA Y HR	4.474,80	-2.987,29	1.487,51	EUR
2150000	10000000	18.05.2005	VIDEO PROMOCIONAL PALAU DE LES ARTS	90.097,07	-90.097,07		0 EUR
2150000	10000001	18.05.2005	LICENCIA WINDOWS 2003 SERVER + CD	440,62	-440,62		0 EUR
2150000	10000002	18.05.2005	LICENCIA CAL WINDOWS2003 SERVER	432,8	-432,8		0 EUR
2150000	10000003	18.05.2005	FUNDSW ACTIVE VIRUS SCAN + EPO LIC GOB	338,79	-338,79		0 EUR
2150000	10000004	18.05.2005	SW VERITAS BACKUP EXEC10 F/WIN SERS 1U	549,38	-549,38		0 EUR
2150000	10000005	18.05.2005	SW VERITAS BACKUP EXEC MEDIA KIT ING-SPA	37,19	-37,19		0 EUR
2150000	10000006	18.05.2005	SW VERITAS BACKUP EXEC10 SOPORTE 1A?O	98,78	-98,78		0 EUR
2150000	10000007	18.05.2005	SW STORAGE EXEC 5.3 STANDARD 1 LICENCIA	1.330,00	-1.330,00		0 EUR
2150000	10000008	18.05.2005	SW STORAGE EXEC STANDARD 5.3 DOC+DC	125	-125		0 EUR
2150000	10000009	18.05.2005	SW STORAGE EXEC STANDARD MANT. 1A?O	240	-240		0 EUR
2150000	10000010	18.05.2005	Office 2003 PRO	523,26	-523,26		0 EUR
2150000	10000011	18.05.2005	Office 2003 PRO	523,26	-523,26		0 EUR
2150000	10000013	31.08.2005	AUTOCAD LT 2006 ESPAÑOL WIN32	1.061,60	-1.061,60		0 EUR
2150000	10000014	29.11.2005	Adobe Acrobat 7.0. TLP-G4.0	178,79	-178,79		0 EUR
2150000	10000015	29.11.2005	Adobe Acrobat 7.0. WIN CD SET	24,39	-24,39		0 EUR
2150000	10000016	31.10.2005	Sistema de Venta de entradas	29.808,00	-29.808,00		0 EUR
2150000	10000017	31.10.2005	Trabajos de Impresión Stma Vta Entradas	3.600,00	-3.600,00		0 EUR
2150000	10000018	25.10.2005	Filemarker pro Versión 7 paquete completo	352	-352		0 EUR
2150000	10000019	02.11.2005	Windows XP Profesional GOVT (10 unid)	1.048,00	-1.048,00		0 EUR
2150000	10000020	02.11.2005	Offece Pro OEM (10 unidades)	2.534,60	-2.534,60		0 EUR
2150000	10000021	02.11.2005	Mcaffe AVS Pro+Epo	240,3	-240,3		0 EUR
2150000	10000022	07.09.2005	Windows XP Profesional	1.140,00	-1.140,00		0 EUR
2150000	10000023	07.09.2005	Microsoft Office 2003 Pro OEM (10 unidades)	2.643,00	-2.643,00		0 EUR
2150000	10000024	07.09.2005	Mcaffe AVS Pro+Epo	356	-356		0 EUR
2150000	10000025	20.12.2005	Licencia Office 2003 Pro EOM	1.629,18	-1.629,18		0 EUR
2150000	10000026	20.12.2005	Licencia McAfee AVS PRO 9	207,54	-207,54		0 EUR
2150000	10000027	20.12.2005	Licencia Antivirus MC Afee AVS	433,95	-433,95		0 EUR
2150000	10000028	20.12.2005	Office 2003 PRO OEM	3.097,60	-3.097,60		0 EUR
2150000	10000029	25.01.2006	Impresora Samsung ML1610 Laser Monocromo	0	0		0 EUR
2150000	10000030	25.01.2006	Impresora HP3700N Laser Color Red	0	0		0 EUR
2150000	10000031	20.03.2006	Soft Office 2003 Profesional	240,5	-240,5		0 EUR
2150000	10000032	23.06.2006	MICROSOFT OFFICE PRO 2003 SP2 (LICENCIAS)	590	-590		0 EUR
2150000	10000033	31.05.2006	AUTOCAD 2007.COMERCIAL CASTELLANO	4.037,43	-4.037,43		0 EUR
2150000	10000034	31.05.2006	AUTOCAD LT 2006.COMERCIAL.PACK 5 LICENCIAS.	9.287,96	-9.287,96		0 EUR
2150000	10000035	31.05.2006	ADOBE PHOTOSHOP CREATIVE SUITE.CD INST.2 LICENCIAS	1.650,45	-1.650,45		0 EUR
2150000	10000036	31.05.2006	ADOBE MACROMEDIA FREEHAND V11	841,38	-841,38		0 EUR
2150000	10000037	31.05.2006	ADOBE ACROBAT STANDAR V7.CD INSTAL.10 LICENCIAS	2.948,28	-2.948,28		0 EUR
2150000	10000038	25.07.2006	LICENCIA WYSIWYG DESING	1.745,00	-1.745,00		0 EUR
2150000	10000041	01.11.2006	AUTODESK VIZ 2007.	2.853,00	-2.853,00		0 EUR
2150000	10000042	01.12.2006	1 SOFTWARE SERVIDOR	759,51	-759,51		0 EUR
2150000	10000043	01.05.2007	SO WINDOWS XP PROFESIONAL SP2	363,09	-363,09		0 EUR
2150000	10000044	01.10.2007	SOFTWARE SISTEMA DE TICKETING	56.000,00	-56.000,00		0 EUR
2150000	10000044	01.10.2007	SOFTWARE SISTEMA DE TICKETING.GASTOS ACTIVABLES	410,02	-410,02		0 EUR
2150000	10000045	06.07.2007	SOFTWARE GESTION MATRICES/ESTACIONES MATRICIALES	1.986,00	-1.986,00		0 EUR
2150000	10000046	06.09.2007	SOFTWARE AUTOCAD LT 2008(PACK 5 LICENCIAS)	9.738,00	-9.738,00		0 EUR
2150000	10000047	06.07.2007	1PACK DE 4 LLAVES WATCHOUT V3	6.600,00	-6.600,00		0 EUR
2150000	10000048	11.09.2007	SOFTWARE WYSIWYG LEARN DE 10 PUESTOS	845	-845		0 EUR
2150000	10000049	01.03.2008	LICENCIA ADOBE PDF ACROBAT PROFESIONAL	1.137,98	-1.137,98		0 EUR
2150000	10000050	01.10.2008	MIGRACION / LICENCIAS SAP R/3	145.986,00	-145.986,00		0 EUR
2150000	10000051	01.09.2008	SERVIDOR DE CORREO MICROSOFT EXCHANGE	44.153,55	-44.153,55		0 EUR
2150000	10000052	01.09.2008	LICENCIA ACROBAT PROFESIONAL	329	-329		0 EUR
2150000	10000053	01.09.2008	LICENCIA DREAM WEAVER	536	-536		0 EUR
2150000	10000054	01.09.2008	LICENCIAS ANTIVIRUS PANDA (01/07/08-30/06/09)	5.447,40	-5.447,40		0 EUR
2150000	10000055	01.05.2009	ADOBE DESIGN PREMIUM CS4	2.408,00	-2.408,00		0 EUR
2150000	10000056	01.05.2009	FREEHAND MX	439	-439		0 EUR
2150000	10000057	01.05.2009	AUTOCAD LT 2009	1.465,00	-1.465,00		0 EUR
2150000	10000058	01.09.2009	LICENCIAS ANTIVIRUS 1 AÑO	1.621,00	-1.621,00		0 EUR

CTA. MAYOR	Act.fijo	Fe.capit.	Denominación del activo fijo	Val.adq.	Amo acum.	Val.cont.	Mon.
2150000	10000059	24.09.2009	XCONNECT STRAND	199	-199		0 EUR
2150000	10000060	01.08.2009	LICENCIAS OFFICEPROPLUS 2007	11.130,00	-11.130,00		0 EUR
2150000	10000061	01.12.2009	SUSCRIPCION LICENCIAS ANTIVIRUS 1 AÑO	3.960,00	-3.960,00		0 EUR
2150000	10000062	01.11.2009	LICENCIA WATCHOUT 4.0	1.825,00	-1.825,00		0 EUR
2150000	10000063	31.12.2009	IMPLANTACION DE MODULO HR PARA SAP	47.035,37	-47.035,37		0 EUR
2150000	10000063	31.12.2009	IMPLANTACION DE MODULO HR PARA SAP	4.626,00	-4.626,00		0 EUR
2150000	10000064	01.04.2010	ACROBAT STANDARD 9 WINDOWS.	349	-349		0 EUR
2150000	10000065	01.04.2010	CUATRO MICROSOFT WINDOWS 7 PROFESIONAL 64 BIT E	456	-456		0 EUR
2150000	10000066	01.04.2010	SYMANTEC BACKUP EXEC 2010 SERVERWINDOW	819,71	-819,71		0 EUR
2150000	10000067	01.04.2010	SYMANTEC BACKUP REMOTE AGENT GOVFOR EX	829	-829		0 EUR
2150000	10000068	01.11.2010	LICENCIAS ANTIVIRUS 23.06.10_23.06.11	7.240,00	-7.240,00		0 EUR
2150000	10000069	01.02.2011	TLP 5.0 GOBIERNO ACROBAT PROFESSIONAL 1+	392	-392		0 EUR
2150000	10000070	01.08.2011	LICENCIAS ANTIVIRUS 23.06.11_26.06.12	5.780,00	-5.780,00		0 EUR
2150000	10000073	30.11.2011	LICENCIA TLP 5.0 ADOBE PDF ACROBAT 10	1.118,00	-1.118,00		0 EUR
2150000	10000075	30.05.2012	GOOGLE SKETCHUP 8 PRO	398	-357,36		40,64 EUR
2150000	10000076	30.05.2012	SHADERLIGHT PARA SKETCHUP	230	-206,52		23,48 EUR
2150000	10000077	26.12.2012	LICENCIAS+ACTUALIZACIONES WATCHOUT 4A5	4.741,00	-3.575,22		1.165,78 EUR
2150000	10000078	27.02.2013	MICROSOFT WINDOWS 7 HOME PREMIUM 32BIT	235,41	-167,36		68,05 EUR
2150000	10000082	29.10.2014	PROPUESTA REPARTO COSTE FIJOS PALAU	5.564,34	-2.180,00		3.384,34 EUR
2150000	10000083	09.02.2015	APP MOVIL VENTA ENTRADAS	569,3	-127,12		442,18 EUR
2150000	10000084	16.11.2015	WEB PALAU (WORDPRESS)	5.693,00	-239,16		5.453,84 EUR
2150000	10000085	30.12.2014	SOFTWARE MINI REMOTE CONTROL	700,24	-234,69		465,55 EUR
2150000	10000086	04.06.2015	LICENCIA REALIDAD AUMENTADA PPS	6.764,04	-1.303,38		5.460,66 EUR
2150000	10000087	01.06.2015	VIRTUALIZACION SAP	7.819,71	-1.528,23		6.291,48 EUR
2220001	20002052	15.12.2011	ANTENA UHF SEÑAL DE WALKIES	6.936,97	-1.559,52		5.377,45 EUR
2220001	20002077	30.12.2011	LEDS CAJA ESCENICA	1.872,19	-439,08		1.433,11 EUR
2220001	20002078	31.12.2011	MAGNETOTERMICO 4x32A CURVA D	5.416,44	-1.312,37		4.104,07 EUR
2230000	20000456	01.11.2006	SIERRA VERTICAL HOLZHER MODELO 1265	14.677,51	-8.970,03		5.707,48 EUR
2230000	20000458	01.11.2006	INGLETADORA OMGA MOD.TS55300 SACA	2.351,25	-1.436,95		914,3 EUR
2230000	20000460	01.11.2006	SIERRA DE CINTA SAC MOD BA800	4.713,90	-2.880,86		1.833,04 EUR
2230000	20000461	01.11.2006	EQUIPO ASPIRACION GUILLOT MOD.LEO+SILENCIADOR	2.043,30	-1.248,75		794,55 EUR
2230000	20000462	01.11.2006	EQUIPO ASPIRACION GUILLOT MOD.HERCULES+SILENCIADOR	2.888,80	-1.765,48		1.123,32 EUR
2230000	20000489	21.12.2006	MAQUINARIA DE SOLDADURA + ASPIRADOR	3.400,00	-2.046,84		1.353,16 EUR
2230000	20000513	01.11.2006	MAQUINA DURKOPP ADLER MOD.367-170010 E2	2.995,00	-1.830,38		1.164,62 EUR
2230000	20000514	01.11.2006	MAQUINA SOBREMESA COSTURA DOMESTICA JUKIMODHZL80	675	-412,52		262,48 EUR
2230000	20000515	01.11.2006	MAQUINA TREASURE MODELO BS-101	2.163,00	-1.321,90		841,1 EUR
2230000	20000516	01.11.2006	MAQUINAS DE REMALLAR MOD.PEGASUS 732-38	2.966,00	-1.812,64		1.153,36 EUR
2230000	20000517	01.11.2006	MAQUINAS DE ZIG-ZAG BERNINA MOD.950	3.280,00	-2.004,55		1.275,45 EUR
2230000	20000625	13.12.2006	SIERRA CINTA MG K280 BH	2.380,00	-1.436,27		943,73 EUR
2230000	20000626	13.12.2006	1TRONZADORA 350-SA MG-2TOPE CAMINO-2CAMINO RODILLO	3.340,00	-2.029,55		1.310,45 EUR
2230000	20000628	13.12.2006	BANCO TRABAJO B-4000 EXTENSIBLE	860	-518,97		341,03 EUR
2230000	20000629	13.12.2006	CURVADORA PERFILES MD 400-9 CON RODILLOS	4.800,00	-2.896,66		1.903,34 EUR
2230000	20000630	13.12.2006	EQUIPO CORTE LINCOLN INVERTEC	320	-193,1		126,9 EUR
2230000	20000635	13.12.2006	2 EQUIPOS CON FILTROS AUTOLIMP FIJOS BRAZO	7.960,00	-4.803,63		3.156,37 EUR
2230000	20000693	01.11.2006	TRACTORES LINDE	15.506,00	-9.476,35		6.029,65 EUR
2230000	20000694	01.11.2006	TRASPALLETAS LINDE	6.410,00	-3.917,41		2.492,59 EUR
2230000	20000695	01.11.2006	GUILLOTINA IDEAL FORTE 4700-U	1.823,31	-1.114,29		709,02 EUR
2230000	20000696	01.11.2006	ENCUADERNADORA ESPIRAL MOD SB.595-E	1.472,30	-899,77		572,53 EUR
2230000	20000729	12.07.2006	CARRO DE TRANSPORTE ALMACENAJE INTENSIVE	336,86	-212,77		124,09 EUR
2230000	20000730	12.07.2006	CARRO MULTIUSOS MALLA METALICA	346,87	-219,08		127,79 EUR
2230000	20000739	01.11.2006	2 MAQUINAS ELECTRONICAS ZIG-ZAG BROTHER	6.400,00	-3.911,32		2.488,68 EUR
2230000	20000740	31.12.2006	CARROS SELF ACERO INOXIDABLE 510X640X1690MM	1.680,90	-840,69		840,21 EUR
2230000	20000741	31.12.2006	CARROS ACERO INOXIDABLE 3 ESTANTES 995X595X960	700,6	-350,39		350,21 EUR
2230000	20000786	20.12.2006	2 CARROS TRANSPORTE ALMACENAJE 200X60X75 Y 2 FUNDA	1.120,75	-669,49		451,26 EUR
2230000	20000787	20.12.2006	1 CARRO TRANSPORTE 140X60X75 Y 1 FUNDA CARRO	507,83	-303,43		204,4 EUR
2230000	20000790	20.12.2006	1 CARRO ALMACENAJE TRANSPORTE PARA ALUMBRADO	312,81	-186,89		125,92 EUR
2230000	20000901	31.12.2006	1 CARRETILLA ELEVADORA LINDE E-16C 02 ELECTRICA	21.937,00	-10.874,20		11.062,80 EUR
2230000	20000982	01.05.2007	2 MOTORES 2000KG TIPO F 4M/MIN	7.947,39	-6.891,37		1.056,02 EUR
2230000	20000983	01.05.2007	CONTROLADOR PARA 4 MOTORES+REMOTO	2.649,00	-2.297,01		351,99 EUR
2230000	20000984	01.05.2007	6 MOTORES 1TM CONTROL DIRECT 4M/MI	14.666,64	-12.717,78		1.948,86 EUR
2230000	20000985	11.05.2007	CONTROLADOR PARA 6 MOTORES+REMOTO	3.321,10	-2.870,70		450,4 EUR




CTA. MAYOR	Act.fijo	Fe.capit.	Denominación del activo fijo	Val.adq.	Amo acum.	Val.cont.	Mon.
2230000	20000995	01.04.2007	ACCESORIOS. HIDROLIMPIADORA URVAPOR MJ 10-150TS	68	-33,89	34,11	EUR
2230000	20000998	02.04.2007	6 PASTECAS RETORNO P-6951 CON GRILLETES Y ANILLA	1.324,62	-1.159,13	165,49	EUR
2230000	20000999	02.04.2007	32 PASTECAS RETORNO P-6951 CON GRILLETES	5.391,68	-4.718,09	673,59	EUR
2230000	20001003	02.04.2007	POLEAS PARA CABLE 16MM Y 2 RODAMIENTOS	4.720,00	-4.130,32	589,68	EUR
2230000	20001004	05.04.2007	4 ANTICAIDAS BLOCMAT PARA 1T	13.238,40	-13.238,40	0	EUR
2230000	20001010	06.04.2007	14 MANGUERAS DE CONTROLADOR A MOTORES	1.309,00	-1.144,03	164,97	EUR
2230000	20001012	03.04.2007	2 MAQUINAS DE HUMO PORTATIL	844,56	-844,56	0	EUR
2230000	20001012	03.04.2007	ACCESORIOS. 2 MAQUINAS DE HUMO PORTATIL	751,14	-751,14	0	EUR
2230000	20001014	02.04.2007	4 PASTECA RETORNO P-6951	1.568,00	-1.372,11	195,89	EUR
2230000	20001038	01.10.2007	8PIEZAS DE HIERRO (REMA TELESCOPICA)	844,56	-844,56	0	EUR
2230000	20001039	01.10.2007	138 UNIDADES DE POLEAS	13.708,92	-11.312,67	2.396,25	EUR
2230000	20001040	01.10.2007	25 BISAGRAS DE LIBRO AGUJEREADAS	103	-103	0	EUR
2230000	20001041	01.10.2007	30 PIEZAS DE UNION VARAS "BIGOTE"	884,5	-729,9	154,6	EUR
2230000	20001042	01.10.2007	36 UPN 100 A 3000MM AGUJEREADAS Y PINTADAS	5.605,02	-4.625,29	979,73	EUR
2230000	20001050	15.05.2007	MANDOS REMOTOS PARA GANCHO PESADOR	1.008,00	-1.008,00	0	EUR
2230000	20001050	15.05.2007	GASTOS ACTIVABLES.MANDOS REMOTOS GANCHO PESADOR	40	-40	0	EUR
2230000	20001070	01.10.2007	2 PIEZAS SIMETRICAS HIERRO PASARELAS FOSO	4.462,80	-3.682,73	780,07	EUR
2230000	20001076	01.10.2007	8 VIGAS BANCADA POLEAS CON 4 PLETINAS	1.181,76	-975,2	206,56	EUR
2230000	20001077	01.10.2007	GANCHOS MATADERO ANCLAJE A VARA	1.639,20	-1.639,20	0	EUR
2230000	20001078	01.10.2007	ANCLAJES DOBLES A VARA	683	-683	0	EUR
2230000	20001079	01.10.2007	HERRAJES POLEAS MATADERO	844,2	-844,2	0	EUR
2230000	20001080	01.10.2007	PIEZAS PATIN GUIADO	726,4	-726,4	0	EUR
2230000	20001081	01.10.2007	BISAGRAS DE LIBRO AGUJEREADAS	164,8	-164,8	0	EUR
2230000	20001082	31.12.2007	ESCALERAS SIMETRICAS	960	-960	0	EUR
2230000	20001082	31.12.2007	GASTOS ACTIVABLES ESCALERAS SIMETRICAS	30	-30	0	EUR
2230000	20001083	31.12.2007	ASPIRADOR URVAPOR MOD. VERSO	594,4	-264,25	330,15	EUR
2230000	20001083	31.12.2007	GASTOS ACTIVABLES ASPIRADOR URVAPOR MOD. VERSO	46,92	-20,88	26,04	EUR
2230000	20001108	31.05.2007	AIRE ACONDICIONADO PORTATIL MOD P122 ZIBRO KAMIN	831	-396,54	434,46	EUR
2230000	20001110	01.10.2007	PLACAS HIERRO ANCLAJE SUELO	442	-202,64	239,36	EUR
2230000	20001122	18.06.2007	ELEVADOR GN 454+TRIPODE	1.127,00	-534,67	592,33	EUR
2230000	20001123	18.06.2007	COMPRESOR PINTOC FURIA	565	-268,06	296,94	EUR
2230000	20001123	18.06.2007	ACCESORIO.COMPRESOR PINTOC FURIA	30	-14,25	15,75	EUR
2230000	20001146	05.07.2007	PUPITRE MANEJO VARAS MECANICA ESCENICA	1.571,45	-741,45	830	EUR
2230000	20001147	05.07.2007	CONJUNTOS EXTENSIBLES VARAS ESCENA	1.940,00	-915,39	1.024,61	EUR
2230000	20001152	01.12.2007	CEPILLO ELECTRICO BOSCH PHO 680W	98,95	-43,65	55,3	EUR
2230000	20001160	01.12.2007	TRANSPALETA MANUAL 2000KG	272	-119,94	152,06	EUR
2230000	20001161	31.12.2008	CERRAMIENTO METALICO(PLATAFORMAS CAMIONES)	3.904,00	-1.518,82	2.385,18	EUR
2230000	20001162	31.12.2008	SOPORTES GIRATORIOS (PLATAFORMAS CAMION)	4.446,00	-1.729,67	2.716,33	EUR
2230000	20001176	10.09.2007	HORNILLO ELECTRICO MARENO MOD.HK/50	1.592,00	-734,93	857,07	EUR
2230000	20001177	10.09.2007	SISTEMA DE EXTRACCION DE HUMOS	1.344,90	-620,62	724,28	EUR
2230000	20001178	10.09.2007	OLLA INDUSTRIAL MOD. 20140	101,4	-101,4	0	EUR
2230000	20001179	10.09.2007	OLLA INDUSTRIAL MOD. 20134	130,4	-130,4	0	EUR
2230000	20001180	10.09.2007	CAZO BAJO INDUST MOD. 20218	36,4	-36,4	0	EUR
2230000	20001181	10.09.2007	CAZO ALTO INDUSTRIAL MOD. 20221	46,4	-46,4	0	EUR
2230000	20001207	18.09.2007	SECADORA BALAY 3SC908ACE CONDENSA	577	-577	0	EUR
2230000	20001208	18.09.2007	FRIGORIFICO BALAY 2PU 1,70X60X60	560	-560	0	EUR
2230000	20001209	18.09.2007	LAVADORA OTSEIN 10,6	1.160,00	-1.160,00	0	EUR
2230000	20001235	28.09.2007	DESHUMIFICADOR PORTATIL DE 26 LITROS	897,6	-411,93	485,67	EUR
2230000	20001237	16.11.2007	PLACAS TARIMAS	7.026,60	-3.172,15	3.854,45	EUR
2230000	20001245	08.11.2007	GENERADOR AIRE CALIENTE ELEC B22	750	-339,51	410,49	EUR
2230000	20001253	01.03.2008	CENTRAL AIRE COMPRIMIDO 40CV MOD.GA-30 FF WORK	16.529,00	-7.196,54	9.332,46	EUR
2230000	20001253	01.03.2008	GTOS ACTIVABLES CENTRAL AIRE COMPRIMIDO 40CV	418	-182	236	EUR
2230000	20001254	01.03.2008	DEPOSITO VERTICAL MOD.FIC-900/8M	950	-413,62	536,38	EUR
2230000	20001255	01.03.2008	CENTRAL AIRE COMPRIMIDO 5.5CV	8.760,00	-3.813,99	4.946,01	EUR
2230000	20001255	01.03.2008	GTOS ACTIVABLES CENTRAL AIRE COMPRIMIDO 5.5CV	122	-53,13	68,87	EUR
2230000	20001256	01.03.2008	GTOS ACTIVABLES CENTRAL AIRE COMPRIMIDO 7.5CV	142	-61,83	80,17	EUR
2230000	20001257	01.03.2008	TALADRO EMPUÑADURA PISTOLA	444	-193,32	250,68	EUR
2230000	20001258	01.03.2008	TALADRADORA ANGULAR	915	-398,38	516,62	EUR
2230000	20001259	01.03.2008	APIRIETA TUERCAS	663	-288,67	374,33	EUR
2230000	20001260	01.03.2008	LLAVE DE CARRACA	1.062,00	-462,4	599,6	EUR
2230000	20001261	01.03.2008	PORTABROCAS CIERRE RAPIDO	576	-250,78	325,22	EUR

CTA. MAYOR	Act.fijo	Fe.capit.	Denominación del activo fijo	Val.adq.	Amo acum.	Val.cont. Mon.
2230000	20001266	07.11.2007	CENTRAL AIRE COMP ATLAS COPCO 250/380V	8.760,00	-3.966,68	4.793,32 EUR
2230000	20001266	07.11.2007	GTOS ACTIVABLES CENTRAL AIRE COMP ATLAS COPCO	264	-119,56	144,44 EUR
2230000	20001267	07.11.2007	TALADRO EMPUÑADURA DE PISTOLA	444	-201,07	242,93 EUR
2230000	20001268	07.11.2007	TALADRADORA ANGULAR	915	-414,31	500,69 EUR
2230000	20001269	07.11.2007	APRIETA TUERCAS	663	-300,2	362,8 EUR
2230000	20001270	07.11.2007	LLAVE DE CARRACA	1.062,00	-480,89	581,11 EUR
2230000	20001271	07.11.2007	PORTABROCAS CIERRE RAPIDO	576	-260,82	315,18 EUR
2230000	20001281	16.11.2007	LAVADORA OTSEIN 1026 C/SUP 1000RPM	580	-580	0 EUR
2230000	20001282	16.11.2007	SECADORA SIEMENS COND. WT46E303	648	-648	0 EUR
2230000	20001283	16.11.2007	LAVADORA SIEMENS 14E460 1400 W.	648	-648	0 EUR
2230000	20001284	07.12.2007	DECAPADORES TERMICOS	61	-27,35	33,65 EUR
2230000	20001285	07.12.2007	AEROTERMO EC-15N	617	-276,59	340,41 EUR
2230000	20001291	22.11.2007	ASPIRADOR INDUSTRIAL IVB 7-M	682,5	-307,51	374,99 EUR
2230000	20001292	22.11.2007	ASPIRADOR CASTOR 43	381,14	-171,71	209,43 EUR
2230000	20001293	22.11.2007	ASPIRADOR CASTOR 90 2 MOTORES	853,66	-384,61	469,05 EUR
2230000	20001296	22.11.2007	INVERTEC V- 145	620	-279,32	340,68 EUR
2230000	20001319	07.12.2007	PASTECA RETORNO P-6951	5.024,00	-2.252,00	2.772,00 EUR
2230000	20001319	07.12.2007	ACCESORIOS PASTECA RETORNO P-6951	367,68	-164,83	202,85 EUR
2230000	20001321	17.12.2007	PATIN GUIADO TEFLON (20 PIEZAS)	363,2	-162,27	200,93 EUR
2230000	20001332	01.03.2008	MIDI F/RD 15C-BS	570	-248,17	321,83 EUR
2230000	20001332	01.03.2008	ACCESORIOS MIDI F/RD 15C-BS	114,57	-49,89	64,68 EUR
2230000	20001333	01.02.2008	LIJADORA DE BANDA DW432	248,28	-109,2	139,08 EUR
2230000	20001334	22.05.2008	BOMBA SUMERGIBLE 18L/S CON MOTOR 4,5KW	3.210,00	-1.357,59	1.852,41 EUR
2230000	20001344	01.03.2008	BOMBA KARCHER HD 6/16 4M	1.048,50	-456,52	591,98 EUR
2230000	20001352	01.06.2008	ELECTROBOMBA YUNK G-2 INOX 220V	612	-257,88	354,12 EUR
2230000	20001352	01.06.2008	ACCESORIOS ELECTROBOMBA YUNK G-2 INOX 220V	148,8	-62,73	86,07 EUR
2230000	20001380	06.03.2008	MAQUINA COSER TEXIMA CLASE 8346/20	950	-412,89	537,11 EUR
2230000	20001381	13.03.2008	TRANSPALETA LINDE T 16	9.108,00	-3.948,91	5.159,09 EUR
2230000	20001382	23.06.2008	TRACTOR ELEC ARRASTRE P 60Z	32.094,00	-13.417,39	18.676,61 EUR
2230000	20001386	01.12.2008	UNIDADES EXTENSIBLES PARA VARAS ESCENA	1.940,00	-763,59	1.176,41 EUR
2230000	20001387	22.05.2008	ELECTROBOMBA VX-136-03 MS	475,9	-201,26	274,64 EUR
2230000	20001390	01.10.2008	MESA PLANCHA BIELLE 91KG CON GENERADOR VAPOR	1.460,00	-588,18	871,82 EUR
2230000	20001414	20.10.2008	DESTRUCTORA FELLOWES 57 CS	129,93	-51,97	77,96 EUR
2230000	20001421	01.06.2008	AMOLADORA 230 MM	142,56	-60,07	82,49 EUR
2230000	20001422	27.10.2008	ELECTROBOMBA VX-136-03 MS	475,9	-189,85	286,05 EUR
2230000	20001424	01.09.2008	MULTIHERRAMIENTA DREMEL LIT. STYLUS 1100	85,86	-34,98	50,88 EUR
2230000	20001426	01.05.2008	TALADRO MULTIPRO DREMEL 300	93,95	-40,03	53,92 EUR
2230000	20001447	08.01.2009	CEPILLO/REGRUESO	6.972,53	-2.704,09	4.268,44 EUR
2230000	20001448	21.11.2008	ESCUADRADORA	11.677,73	-4.614,08	7.063,65 EUR
2230000	20001449	05.09.2008	POWER WAVE 405M REFRIG Y DEVANADO	0	0	0 EUR
2230000	20001450	05.09.2008	PLASMA INVERTEC PC-65 K 12012	2.230,00	-1.045,90	1.184,10 EUR
2230000	20001451	05.09.2008	MAGSTER 351 Y DEVANADOR 4R LINCON	2.614,00	-1.160,25	1.453,75 EUR
2230000	20001452	05.09.2008	INVERTEC V205-T AC/DC K1855-2	0	0	0 EUR
2230000	20001470	01.09.2008	COMPRESOR 2HP VENTO OL231	161	-65,59	95,41 EUR
2230000	20001470	01.09.2008	ACCESORIOS COMPRESOR 2HP VENTO OL231	10,7	-4,35	6,35 EUR
2230000	20001472	30.06.2008	TALADRO ATORN.+CARG.12V. DC740KC-QW	129,19	-53,89	75,3 EUR
2230000	20001473	01.09.2008	MANOMETRO PROFESIONAL SAMOA MOD.98	57,84	-23,55	34,29 EUR
2230000	20001473	01.09.2008	ACCESORIOS MANOMETRO PROFESIONAL SAMOA MOD.98	1,02	-0,86	0,16 EUR
2230000	20001475	30.06.2008	ALICATE LEATHERMAN CHARGE ALX PIEL	383,37	-159,87	223,5 EUR
2230000	20001478	01.09.2008	DECAPADOR DW340K 2000 W. ELECTRONICO	63,31	-25,81	37,5 EUR
2230000	20001482	16.12.2008	MANGUERA 60 METROS ARMTEX 70MM	1.461,60	-571,95	889,65 EUR
2230000	20001482	16.12.2008	ACCESORIOS MANGUERA 60 METROS ARMTEX 70MM	101,27	-39,64	61,63 EUR
2230000	20001507	29.07.2008	MOTORES PARA CARRA MOVIL RADIO CONTROL	20.394,52	-8.414,65	11.979,87 EUR
2230000	20001535	09.12.2008	MANGUERA 60 METROS ARMTEX 70MM CON RACOR	487,2	-191,19	296,01 EUR
2230000	20001535	09.12.2008	ACCESORIOS MANGUERA 60 METROS ARMTEX 70MM	33,75	-13,24	20,51 EUR
2230000	20001536	01.07.2009	MIDI F/RD 15C-BS	630	-227,64	402,36 EUR
2230000	20001536	01.07.2009	ACCESORIOS MIDI F/RD 15C-BS	117,58	-42,48	75,1 EUR
2230000	20001541	16.12.2008	PLASTIFICADORA EN A-3	144,95	-56,7	88,25 EUR
2230000	20001546	05.12.2008	LIJADORA DE BANDA C/ASP.LB31E/A	273	-107,31	165,69 EUR
2230000	20001547	02.12.2008	LAVAVAJILLAS BALAY BLANCO 4 SOBREMESA	425	-167,21	257,79 EUR
2230000	20001548	02.12.2008	MICROONDAS 19 LITROS	77	-30,31	46,69 EUR



CTA. MAYOR	Act.fijo	Fe.capit.	Denominación del activo fijo	Val.adq.	Amo acum.	Val.cont.	Mon.
2230000	20001580	01.07.2009	POLEA PARA CUERDA	852	-307,84	544,16	EUR
2230000	20001580	01.07.2009	ACCESORIOS POLEA PARA CUERDA	488	-176,32	311,68	EUR
2230000	20001590	01.02.2009	BOTONERA MOVIL PULSADOR HOMBRE MUERTO	61,25	-23,51	37,74	EUR
2230000	20001649	01.12.2009	PASTECA RETORNO P-6951 12.14MM	687	-232,26	454,74	EUR
2230000	20001704	01.05.2009	MAQUINA DE HUMO PORTATIL	210	-77,85	132,15	EUR
2230000	20001704	01.05.2009	GTOS ACTIVABLES_MAUQUINA DE HUMO PORTATIL	110	-40,76	69,24	EUR
2230000	20001705	04.05.2009	MARTILLO ELECT. MAKITA HR-5211-C	1.226,41	-453,96	772,45	EUR
2230000	20001706	01.06.2009	FRESADORA TUPI FR-66-P	232,37	-85,03	147,34	EUR
2230000	20001742	01.06.2009	COMPRESOR 50L.2CV.B-2800/50CM	363,45	-132,98	230,47	EUR
2230000	20001743	01.06.2009	DEPOSITO DR RECTANG. 100 C/TAP	85,17	-31,15	54,02	EUR
2230000	20001743	01.06.2009	ACCESORIOS_DEPOSITO DR RECTANG. 100 C/TAP	205,6	-75,22	130,38	EUR
2230000	20001766	15.07.2009	CIBX-1818-3 TURBINA 635 RPM. SODECA	878	-315,4	562,6	EUR
2230000	20001842	29.12.2009	CONTROL DE 12 MOTORES	5.650,00	-1.885,92	3.764,08	EUR
2230000	20001843	29.12.2009	CABLE DERIVADOR CON HARTING	477	-159,22	317,78	EUR
2230000	20001844	29.12.2009	MOTORES DOBLE FRENO CON MANGUERAS 30 MTS	14.766,00	-4.669,01	10.096,99	EUR
2230000	20001916	01.12.2010	CIZALLA MANUAL PALANCA DAHLE 534	99	-27,97	71,03	EUR
2230000	20001934	31.12.2010	MATRIZ P/PRENSAR CASQUILLOS DE 2 A 6 MM	780	-217,08	562,92	EUR
2230000	20001982	30.04.2011	ESTRUCTURA PORTICO PARA COLGAR MOTORES	1.980,00	-514,14	1.465,86	EUR
2230000	20001986	01.08.2011	ELECTROBOMBA INSTALADA	860	-211,14	648,86	EUR
2230000	20002054	28.12.2011	MOTORES DE CADENA VERLINDE STAGEMANAGER	4.372,76	-974,38	3.398,38	EUR
2230000	20002057	29.12.2011	CARROS VESTUARIO	6.705,61	-1.493,19	5.212,42	EUR
2230000	20002070	30.12.2011	INSTALACION SALA ENFRIADORAS	12.492,00	-2.779,80	9.712,20	EUR
2230000	20002146	31.12.2012	HORNILLO TINTE_TALLER SASTRERIA	1.102,84	-183,02	919,82	EUR
2230000	20002309	01.08.2013	ELECTROBOMBA INSTALADA	685,06	-207,15	477,91	EUR
2230000	20002310	01.02.2015	CARROS VESTUARIO	2.969,61	-679,39	2.290,22	EUR
2230000	20002327	30.12.2013	MOTOR SM10 504 M2 E2_500KG	5.294,49	-1.311,53	3.982,96	EUR
2230000	20002339	30.12.2013	ASPIRADOR 7 AGUA POLVO LSU 155_1 MOTOR	297,55	-85,25	212,3	EUR
2230000	20002340	30.12.2013	ASPIRADOR 7 AGUA POLVO LSU 275_2 MOTORES	380,59	-109,04	271,55	EUR
2230000	20002403	30.11.2015	APILADORA MANUAL	1.706,76	-18,7	1.688,06	EUR
2240000	20000372	28.07.2006	TIJERA ELÉCTRICA DE 7,8 M	65.750,00	-65.750,00	0	EUR
2250000	20000328	18.08.2006	PROYECTORES ILUMINACION ADB	0	0	0	EUR
2250000	20000329	18.09.2006	ESTRUCTURAS DE CALLE. ILUMINACION	16.416,79	-5.082,49	11.334,30	EUR
2250000	20000330	28.09.2006	30 TORRE ILUMINACION	7.980,90	-2.463,51	5.517,39	EUR
2250000	20000382	31.08.2006	ILUMINAC.COEMAR CABEZA MOVIL IWASH HALO+LAMPARA	122.520,00	-114.396,76	8.123,24	EUR
2250000	20000391	27.07.2006	850 GARRA GOLIAT PARA TUBO 50MM HR 1	8.840,00	-5.559,10	3.280,90	EUR
2250000	20000392	27.07.2006	1050 ESLINGA SEGURIDAD DE ACERO 3MM CS NEGRA	3.181,50	-2.000,71	1.180,79	EUR
2250000	20000394	27.07.2006	35 GARRA GOLIAT PARA TUBO 50MM HR 16 SIN TORNILLO	364	-228,91	135,09	EUR
2250000	20000398	14.11.2006	HALOGENOS PC/ FRESNEL	84.837,81	-51.646,46	33.191,35	EUR
2250000	20000399	14.11.2006	HALOGENOS RECORTES	403.732,31	-245.778,97	157.953,34	EUR
2250000	20000400	14.11.2006	HMI RECORTES	75.644,40	-46.049,82	29.594,58	EUR
2250000	20000402	14.11.2006	CAÑONES SEGUIDORES	40.744,60	-24.803,98	15.940,62	EUR
2250000	20000404	14.11.2006	ANALIZADORES DMX	1.497,60	-1.497,60	0	EUR
2250000	20000405	14.11.2006	CAMBIADORES DE COLOR	260.743,80	-238.133,68	22.610,12	EUR
2250000	20000406	01.12.2006	DIMMERS	11.895,00	-7.204,35	4.690,65	EUR
2250000	20000409	14.11.2006	MOVIL RECORTE	308.940,00	-282.108,77	26.831,23	EUR
2250000	20000413	14.11.2006	HMI FRESNEL MOTORIZADO	85.975,00	-78.508,13	7.466,87	EUR
2250000	20000414	14.11.2006	HMI FRESNEL	91.635,49	-55.784,66	35.850,83	EUR
2250000	20000414	14.11.2006	ACCESORIOS HMI FRESNEL	1.785,04	-1.046,05	738,99	EUR
2250000	20000417	14.11.2006	GARRAS SUJECCION FOCOS	3.711,17	-2.259,23	1.451,94	EUR
2250000	20000419	14.11.2006	FLUOS 1 TUBO	9.275,00	-5.646,31	3.628,69	EUR
2250000	20000420	14.11.2006	FLUOS 4 TUBOS	96.641,60	-58.832,22	37.809,38	EUR
2250000	20000422	31.10.2006	PANORAMA SIMPLE	9.360,00	-5.721,99	3.638,01	EUR
2250000	20000423	31.10.2006	PANORAMAS 4 RAMPAS	72.488,40	-44.313,91	28.174,49	EUR
2250000	20000438	02.10.2006	500 ESLINGA SEGURIDAD 2MM ACERO C/MOSQUETON.FOCOS	1.300,00	-801,62	498,38	EUR
2250000	20000441	28.09.2006	ELEMENTOS SUJECCION ILUMINACION	8.886,80	-2.743,17	6.143,63	EUR
2250000	20000447	06.12.2006	CAMBIO COLOR STONEX RAINBOW PRO + ADAPTADORES	4.474,00	-4.058,47	415,53	EUR
2250000	20000477	13.11.2006	DOBLE ALIKRAFT PARA TUBO	3.109,86	-568,15	2.541,71	EUR
2250000	20000505	29.12.2006	FOCO HALOGENO 230V,50-60HZ NEGRO	1.426,40	-1.426,40	0	EUR
2250000	20000732	21.11.2006	SOPORTES PARA TRUSSES	1.404,00	-426,46	977,54	EUR
2250000	20000736	01.11.2006	FOCOS RIBALTA CON CRISTAL DE SEGURIDAD	19.956,00	-12.195,94	7.760,06	EUR
2250000	20000895	01.12.2006	30 ALICRAFT CON VIOLA	631,8	-114,83	516,97	EUR

CTA. MAYOR	Act.fijo	Fe.capit.	Denominación del activo fijo	Val.adq.	Amo acum.	Val.cont.	Mon.
2250000	20000902	01.12.2006	40 DOBLE AIRCRAFT PARA TUBO 50 MM	1.487,21	-270,19	1.217,02	EUR
2250000	20000971	02.04.2007	125 DOBLE ALICRAF PARA TUBO 50MM	4.712,50	-824,75	3.887,75	EUR
2250000	20001074	01.10.2007	PIEZAS FAROLAS TELESCOPICAS FOSO HIERRO	521,06	-85,99	435,07	EUR
2250000	20001297	22.11.2007	CONMUTADOR HP PROCURVE 2524 24 PUERTOS	399	-64,71	334,29	EUR
2250000	20001298	22.11.2007	CONMUTADOR HP PROCURVE 2626 24 PUERTOS	399	-64,71	334,29	EUR
2250000	20001474	01.10.2008	NODO PORTATIL MOD SL65111	1.440,00	-208,84	1.231,16	EUR
2250000	20001474	01.10.2008	ACCESORIOS_NODO PORTATIL MOD SL65111	120	-16,04	103,96	EUR
2250000	20001534	19.11.2008	STROBO 3000 DMX	2.660,52	-382,27	2.278,25	EUR
2250000	20001838	22.12.2009	34 SOURCE FOUR PAR EA 750W AUDITORIO	7.004,00	-844,32	6.159,68	EUR
2250000	20001839	26.12.2009	TRUSS CURVO SISTEMA LUX 9MTS	2.137,50	-257,2	1.880,30	EUR
2250000	20001840	26.12.2009	TRUSS CURVO SISTEMA LUX 15 MTS	3.420,00	-411,52	3.008,48	EUR
2250000	20001841	26.12.2009	TRUSS CURVO SISTEMA LUX 18 MTS	4.702,50	-565,85	4.136,65	EUR
2250000	20001847	30.12.2009	7 ENRROLLADOR AUTOM A RESORTES Y MONTAJE	12.919,34	-1.551,76	11.367,58	EUR
2250000	20002048	30.12.2011	LUM.EMERGENCIA CAJA ESCENICA	3.209,96	-257,15	2.952,81	EUR
2250000	20002053	23.12.2011	CONSOLA DE ILUMINACION GRANDMA 2 LIGHT	27.074,20	-2.179,27	24.894,93	EUR
2250000	20002068	23.12.2011	NPU SISTEMA BACK UP GRANDMA	11.641,50	-937,06	10.704,44	EUR
2250000	20002080	30.12.2011	PACK ILUMINACION EMERG PALCO 4 SALA PRIN	10.659,00	-853,88	9.805,12	EUR
2250000	20002147	26.12.2012	PLENUM ADITORI	4.178,41	-1.250,08	2.928,33	EUR
2250000	20002148	31.12.2012	SEGURIDAD BOX AUDITORI	6.624,90	-1.978,06	4.646,84	EUR
2250000	20002149	31.12.2012	BARANDILLA PROTECCION ESCENARIO AUDITORI	1.706,88	-509,64	1.197,24	EUR
2250000	20002150	31.12.2012	LAMINAS DE PROTECCION SOLAR PLANTA 8 SUR	4.617,81	-1.371,37	3.246,44	EUR
2250000	20002151	20.12.2012	RAMPA ALUMINIO PARA BOX	499,78	-150,34	349,44	EUR
2250000	20002152	30.12.2012	SISTEMA DE ASPIRACION TALLER MAQUINARIA	4.570,00	-1.371,75	3.198,25	EUR
2250000	20002153	28.12.2012	MOTOR ASPIRACION HUMOS SOLDADURA	716,75	-215,25	501,5	EUR
2250000	20002154	31.12.2012	SEGURIDAD CAJA ESCENICA SALA PRINCIPAL	11.173,91	-3.336,31	7.837,60	EUR
2250000	20002306	01.09.2013	TABIQUERIA SECA ENFERMERIA	1.441,05	-336,38	1.104,67	EUR
2250000	20002352	02.04.2014	TABIQUERIA DPCHO DTOR ECONOMICO	1.550,57	-271,45	1.279,12	EUR
2250000	20002357	29.04.2014	PTA CORREDERA 220X190 LACADO BLANCO	1.594,04	-267,27	1.326,77	EUR
2250000	20002400	28.12.2015	INSTALACIÓN ALUMBRADO EMERGENCIA COTA -14.00	20.032,04	-21,96	20.010,08	EUR
2250000	20002405	18.12.2015	CONTROL ENCENDIDO BUTACAS SALAS	2.033,41	-9,75	2.023,66	EUR
2250000	20002079	22.12.2011	SONDAS DE CO2 Y COMPUERTAS MOTORIZADAS EN EL FREE-	14.021,26	-3.950,26	10.071,00	EUR
2250000	20002363	23.05.2014	INST. MEJORA CLIMAT. DESPACHOS P.8 SUR	617,61	-99,51	518,1	EUR
2250000	20002076	30.11.2012	TELON BOCA_MARTIN I SOLER	12.935,00	-2.218,69	10.716,31	EUR
2250000	20002074	30.12.2011	PUERTA DE 2 HOJAS ABATIBLES 618X230	19.684,50	-4.380,31	15.304,19	EUR
2260000	20000000	18.02.2005	SILLON SIR ESPIRIT ALUMINIO TAP.PIEL 528	825,2	-597,91	227,29	EUR
2260000	20000001	28.02.2005	LAMPARA SAYMA TOLOMEO MINI ALUMINIO	432,95	-312,9	120,05	EUR
2260000	20000047	05.04.2005	4 MESA PURE 160x80 CON ALA 80x64 + ALA AUX 120x60	2.345,60	-1.679,83	665,77	EUR
2260000	20000048	05.04.2005	4 CAJONERA METALICA TRE CAJONES	570	-408,21	161,79	EUR
2260000	20000049	05.04.2005	5 CAJONERA METALICA DE CAJON Y ARCHIVO	686,25	-491,47	194,78	EUR
2260000	20000050	05.04.2005	4 SILLA LIGHT SIN BRAZOS RED BLANCA BASE ALUMINIO	960	-687,52	272,48	EUR
2260000	20000054	18.05.2005	BIOMBO SEPARADOR 100x180 POLICARBONAT	1.066,15	-755,17	310,98	EUR
2260000	20000056	25.05.2005	SILLON DIR.SPIRIT ALUMINIO.PIEL 528	825,2	-583,44	241,76	EUR
2260000	20000058	09.06.2005	MESA TRABAJO 160x80x72.BLANCO.TAPA MELAMINA.ALA	3.420,00	-2.408,68	1.011,32	EUR
2260000	20000059	09.06.2005	CAJONERA METALICA 3 CAJONES	1.425,00	-1.003,62	421,38	EUR
2260000	20000060	09.06.2005	SILLA X7 C/BRAZOS TAPIZ GRIS	3.564,00	-2.510,10	1.053,90	EUR
2260000	20000061	09.06.2005	SILLA S/BRAZOS TAPIZ GRIS	3.069,00	-2.161,47	907,53	EUR
2260000	20000062	09.06.2005	CONTENEDOR BAJO .MELAMINA.BLANCO + TAPA	123,25	-86,81	36,44	EUR
2260000	20000063	29.07.2005	4 MUEBLES CONTENEDOR MELAMINA BLANCO PORTACARPETAS	2.536,00	-1.762,93	773,07	EUR
2260000	20000086	12.09.2005	LAMPARAS T88 XENON	4.068,47	-2.794,78	1.273,69	EUR
2260000	20000087	07.09.2005	5 MESA 160x80x72. MELAMINA. BLANCO	1.130,00	-777,27	352,73	EUR
2260000	20000088	07.09.2005	5 ALA MESA 80x60. MELAMINA. BLANCO	580	-398,96	181,04	EUR
2260000	20000089	07.09.2005	5 CAJONERA METALICA 3 CAJONES	712,5	-490,1	222,4	EUR
2260000	20000090	07.09.2005	MESA 180x80. MELAMINA. BLANCO	968	-665,83	302,17	EUR
2260000	20000091	07.09.2005	ALA MESA 80x60. MELAMINA. BLANCO	464	-319,16	144,84	EUR
2260000	20000092	07.09.2005	1 MESA 200x80. MELAMINA. BLANCO	261	-179,53	81,47	EUR
2260000	20000093	07.09.2005	1 ALA MESA 80x60. MELAMINA. BLANCO	116	-79,78	36,22	EUR
2260000	20000094	07.09.2005	3 MESA 120x60. MELAMINA. BLANCO	480	-330,17	149,83	EUR
2260000	20000095	07.09.2005	5 CAJONERA METALICA CAJON Y ARCHIVO	570	-392,08	177,92	EUR
2260000	20000096	07.09.2005	5 SILLA SYNCRO GRIS CON BRAZOS	1.620,00	-1.114,32	505,68	EUR
2260000	20000097	07.09.2005	5 SILLA SYNCRO GRIS	1.395,00	-959,56	435,44	EUR
2260000	20000098	29.09.2005	5 CONTENEDOR ALTO PUERTAS CRISTAL.BLANCO+BASTIDOR	3.170,00	-2.167,75	1.002,25	EUR



CTA. MAYOR	Act.fijo	Fe.capit.	Denominación del activo fijo	Val.adq.	Amo acum.	Val.cont. Mon.
2260000	20000099	06.10.2005	8 MESA 160x80 + ALA 80x60. MELAMINA. BLANCO	2.736,00	-1.867,48	868,52 EUR
2260000	20000100	06.10.2005	4 CAJONERA METALICA CAJON+ARCHIVO	570	-389,06	180,94 EUR
2260000	20000101	06.10.2005	4 CAJONERA METALICA TRES CAJONES	570	-389,06	180,94 EUR
2260000	20000102	06.10.2005	4 X7 SILLA SYNCRO GRIS CON BRAZOS	972	-663,44	308,56 EUR
2260000	20000103	06.10.2005	4 X7 SILLA SYNCRO GRIS	1.116,00	-761,73	354,27 EUR
2260000	20000105	11.10.2005	EQUIPO MUSICA AUDICIONES	276,29	-188,34	87,95 EUR
2260000	20000106	20.09.2005	AMPLIFICADOR	206,72	-141,69	65,03 EUR
2260000	20000107	20.09.2005	CAJA ACUSTICA	257,76	-176,68	81,08 EUR
2260000	20000108	06.10.2005	REPOSTERO	950	-648,42	301,58 EUR
2260000	20000110	05.09.2005	100 TRIPODE ATRIL	7.421,00	-5.107,27	2.313,73 EUR
2260000	20000111	05.09.2005	15 PANTALLA PROTECTORA PIE NEGRO	4.281,00	-2.946,27	1.334,73 EUR
2260000	20000112	05.09.2005	ESCALON TARIMA	190	-130,77	59,23 EUR
2260000	20000113	05.09.2005	SILLA DIRECTOR NO GIRATORIA	431	-296,61	134,39 EUR
2260000	20000114	05.09.2005	SILLA DIRECTOR GIRATORIA	401	-275,97	125,03 EUR
2260000	20000115	05.09.2005	ATRIL DIRECTOR	1.796,00	-1.236,03	559,97 EUR
2260000	20000117	05.09.2005	100 BANDEJA ATRIL	11.900,00	-8.189,80	3.710,20 EUR
2260000	20000118	05.09.2005	SILLA ORQUESTA STANDARD	26.100,00	-17.962,52	8.137,48 EUR
2260000	20000119	05.09.2005	40 SILLA ORQUESTA 52CM	5.800,00	-3.991,68	1.808,32 EUR
2260000	20000120	05.09.2005	10 SILLA CONTRABAJO NO GIRAT	4.310,00	-2.966,22	1.343,78 EUR
2260000	20000121	05.09.2005	6 TABURETE TIMBAL GIRAT	1.740,00	-1.197,50	542,5 EUR
2260000	20000122	05.09.2005	6 SILLA TIMBAL GIRAT	3.006,00	-2.068,79	937,21 EUR
2260000	20000123	05.09.2005	5 CARRO TRANSPORTE 10 SILLAS	1.355,00	-932,53	422,47 EUR
2260000	20000124	05.09.2005	10 CARRO TRANSPORTE SILLAS ATRILES	4.400,00	-3.028,16	1.371,84 EUR
2260000	20000125	05.09.2005	ATRIL DIRECTOR	3.111,00	-2.141,05	969,95 EUR
2260000	20000126	05.09.2005	TARIMA DIRECTOR	1.416,00	-974,52	441,48 EUR
2260000	20000129	28.10.2005	Archivador Metálico 404F RAL 7035	245,92	-166,86	79,06 EUR
2260000	20000131	21.11.2005	ARPA LYON & HEALY MOD 23 N° 16738 NATURA	23.500,00	-15.744,88	7.755,12 EUR
2260000	20000132	18.10.2005	Humificadores Electricos 3L. (5 unidades)	383,63	-261,01	122,62 EUR
2260000	20000133	19.10.2005	Humificadores Electricos 3L. (4 unidades)	306,9	-208,75	98,15 EUR
2260000	20000134	28.10.2005	Papelera Autoextinguible mod Fenix (66 papeleras)	2.887,98	-1.959,59	928,39 EUR
2260000	20000135	28.10.2005	Caja Electrónica Sobre mesa (21 unidades)	2.824,14	-1.916,29	907,85 EUR
2260000	20000192	14.10.2005	Butaca giratoria hat tapizado Retro 50.	4.432,44	-3.018,92	1.413,52 EUR
2260000	20000193	14.10.2005	Reposapiés Hat Tap. Retro 50	1.991,76	-1.356,57	635,19 EUR
2260000	20000194	14.10.2005	Butaca Axis Ancho 80 cms Tapizado Camaxel 100	2.979,04	-2.029,00	950,04 EUR
2260000	20000195	14.10.2005	Sofa 2 plazas Axi Pies Metalicos de 192 cms	6.109,44	-4.161,12	1.948,32 EUR
2260000	20000196	14.10.2005	Sillon Mod Bellagio Tap Alcantara Joquer de 125	2.752,00	-1.874,38	877,62 EUR
2260000	20000197	14.10.2005	Sofa Mod Bellagio Tap Alcantara 4 plazas de 265	2.629,88	-1.791,20	838,68 EUR
2260000	20000198	14.10.2005	Sofa Medio Bellagio con ChaiseLonge de 190	7.325,48	-4.989,36	2.336,12 EUR
2260000	20000199	14.10.2005	Papelera Acero Inox Modelo Riga	2.136,24	-1.454,99	681,25 EUR
2260000	20000200	14.10.2005	Estructura Mesa Carma y Muga con Brazos	522,88	-356,15	166,73 EUR
2260000	20000201	14.10.2005	Muga con Brazo Camerino 9 y 19	1.257,32	-856,34	400,98 EUR
2260000	20000202	14.10.2005	Muga con Brazo Camerino 11,12,13,14, 15 y 16	3.771,96	-2.569,06	1.202,90 EUR
2260000	20000203	14.10.2005	Muga con Brazo Camerino Director 18	693,16	-472,1	221,06 EUR
2260000	20000204	14.10.2005	Muga Respaldo Camerino Director 18 (Silla Reun)	1.212,60	-825,9	386,7 EUR
2260000	20000205	14.10.2005	E-Motive Oficina con brazos DoblesCamerino 6,7 y 8	4.066,08	-2.769,38	1.296,70 EUR
2260000	20000206	14.10.2005	E-Motive Oficina con brazos Camerino 23	677,68	-461,58	216,1 EUR
2260000	20000207	14.10.2005	E-Motive Oficina sin brazo C.2,3,20,21,22,24,25,26	11.709,76	-7.975,47	3.734,29 EUR
2260000	20000208	14.10.2005	E-Motive con brazos Despacho Protocolo 10	1.126,60	-767,33	359,27 EUR
2260000	20000209	14.10.2005	EGOKI TRES PLAZAS SIN RESPALDO	25.425,90	-17.317,48	8.108,42 EUR
2260000	20000210	14.10.2005	Lampara Sobremesa Berenice (verde y azul)	409,36	-278,81	130,55 EUR
2260000	20000211	14.10.2005	Lampara de Pie Lumiere C. Solista del 11 al 16	2.342,64	-1.595,57	747,07 EUR
2260000	20000212	14.10.2005	Lampara sobre mesa Lumiere C. Doble del 5 al 8	980,4	-667,75	312,65 EUR
2260000	20000213	14.10.2005	Lampara sobremesa ESA C. 9 y 19 C. Dtor 18	1.315,80	-896,19	419,61 EUR
2260000	20000214	14.10.2005	Papelera Cilindrica 38cms*25 cms	1.145,61	-780,27	365,34 EUR
2260000	20000215	14.10.2005	Banco Aluminio Respaldo Bajo (7 plazas 435 cms)	13.347,20	-9.090,72	4.256,48 EUR
2260000	20000216	14.10.2005	Banco Aluminio Respaldo Bajo (5 plazas 311 cms)	10.079,20	-6.864,91	3.214,29 EUR
2260000	20000217	14.10.2005	Mesa Lateral Banco Aero	954,6	-650,17	304,43 EUR
2260000	20000218	14.10.2005	TAQUILLAS DE UNA PUERTA FENOLICO	83.285,84	-56.725,65	26.560,19 EUR
2260000	20000219	14.10.2005	Taquillas de 4 puertas sin cerradura	3.165,98	-2.156,34	1.009,64 EUR
2260000	20000220	14.10.2005	Lampara sobre mesa Modelo Atila	130,72	-89,03	41,69 EUR
2260000	20000221	14.10.2005	METRO CARRO DE VESTUARIO DE 106*180*45	23.405,76	-15.941,56	7.464,20 EUR

CTA. MAYOR	Act.fijo	Fe.capit.	Denominación del activo fijo	Val.adq.	Amo acum.	Val.cont.	Mon.
2260000	20000222	14.10.2005	Espejo a Pared de 210*90 Extra Large	1.427,60	-972,32	455,28	EUR
2260000	20000223	14.10.2005	Lampara de Pie Pantalla de 60 cms	567,6	-386,59	181,01	EUR
2260000	20000224	14.10.2005	Atril Sobremesa Proleg	516	-351,45	164,55	EUR
2260000	20000225	14.10.2005	Armario Geometric 900*1800*510 Div Interior C.19	2.236,00	-1.522,94	713,06	EUR
2260000	20000226	14.10.2005	Milleni 70*70*40 4+4 Translucido C. Doble del 5-8	1.320,96	-899,7	421,26	EUR
2260000	20000227	14.10.2005	Espejo 1800*105 Marco Alum Camerino 9 y 19	774	-527,17	246,83	EUR
2260000	20000228	14.10.2005	Espejo 1500*105 Marco Alum C. Solista 11-16	2.322,00	-1.581,50	740,5	EUR
2260000	20000229	14.10.2005	Mesa Office C. Solistas 11-16	3.199,20	-2.178,96	1.020,24	EUR
2260000	20000230	14.10.2005	Mesa Office (haya Natural) Dpcho/admon/S. protocol	700,04	-476,8	223,24	EUR
2260000	20000231	14.10.2005	Tabla Redonda 110 diametro Dpcho/admon/S. protocol	516	-351,45	164,55	EUR
2260000	20000232	14.10.2005	Majorelle plata 1800*510*73 C. Ppal 9 y 19	1.088,76	-741,55	347,21	EUR
2260000	20000233	14.10.2005	Armario Literatura Haya Natural	11.052,72	-7.527,98	3.524,74	EUR
2260000	20000234	14.10.2005	Buc BR2 haya Natural Dpcho protocolo/asit camerino	13.122,00	-8.775,92	4.346,08	EUR
2260000	20000235	14.10.2005	Conjuntos literatura Haya Natural	4.936,40	-3.362,15	1.574,25	EUR
2260000	20000236	14.10.2005	Mostrador Haya Natural	569,32	-387,76	181,56	EUR
2260000	20000237	14.10.2005	Armario Geometric 900*1260*510 Div Int C.Dtor 18	1.118,00	-761,46	356,54	EUR
2260000	20000238	14.10.2005	Milleni 100*100*40 Camerino Dtor 18	810,12	-551,78	258,34	EUR
2260000	20000239	14.10.2005	Milleni 100*100*40 Camerino Ppal 19 y 9	810,12	-551,78	258,34	EUR
2260000	20000240	14.10.2005	Milleni 1600*900*30 Camerino Dtor 18	438,6	-298,73	139,87	EUR
2260000	20000241	14.10.2005	Armario Literatura Roble C. Solista del 11 al 16	5.526,36	-3.763,98	1.762,38	EUR
2260000	20000242	14.10.2005	Encimera de 1920*530	168,87	-115,03	53,84	EUR
2260000	20000243	14.10.2005	Buc Ptas 2 Est. 1020*540*510 Izqda	448,01	-305,15	142,86	EUR
2260000	20000244	14.10.2005	Buc Especial 1020*720*510	582,41	-396,69	185,72	EUR
2260000	20000245	14.10.2005	Zocalo 1020*450*80 C. Director 18	102,78	-69,99	32,79	EUR
2260000	20000246	14.10.2005	Encimera 3060*530*16	390,53	-265,99	124,54	EUR
2260000	20000247	14.10.2005	Buc Puertas 1020*360*510 Izqda	1.297,98	-884,03	413,95	EUR
2260000	20000248	14.10.2005	Buc Puertas 1020*360*510 Dcha	648,99	-442,03	206,96	EUR
2260000	20000249	14.10.2005	Mod 2 Cajones 1020*360*510 Izqda	953,41	-649,36	304,05	EUR
2260000	20000250	14.10.2005	Buc Especial 1020*720*510 para nevera C. 19 y 9	1.164,82	-793,35	371,47	EUR
2260000	20000251	14.10.2005	Mesa Fija Lisa 2000*900*730 Robl Lacado C. Dtor 18	700,44	-477,07	223,37	EUR
2260000	20000252	14.10.2005	Mesas Office 150*190 S/ Diseñ Haya Asist Camerinos	1.138,64	-775,53	363,11	EUR
2260000	20000253	14.10.2005	Encimeras 3100*400*26 MM Haya (Z. Descan Music)	5.676,00	-3.865,90	1.810,10	EUR
2260000	20000254	14.10.2005	Mesitas Auxiliares C. Solistas 11-16	2.064,00	-1.405,78	658,22	EUR
2260000	20000255	14.10.2005	BUTACAS TABASCO PIEL FLOR BALNCO	2.595,48	-1.767,76	827,72	EUR
2260000	20000256	14.10.2005	Estante Comisa Eco761 225*26	1.225,50	-834,68	390,82	EUR
2260000	20000260	14.10.2005	Sofa Mod Potros (Protocolo)	4.499,52	-3.064,62	1.434,90	EUR
2260000	20000261	14.10.2005	Mesas Auxiliares Zoraida 68 cms	1.666,68	-1.135,15	531,53	EUR
2260000	20000262	14.10.2005	Mesa Centro Ecuador Blanco	643,28	-438,14	205,14	EUR
2260000	20000263	14.10.2005	Conjuntos Mueble Geometric	7.368,48	-5.018,63	2.349,85	EUR
2260000	20000264	14.10.2005	Alfombra Aros Redondos 200 cms	540,08	-367,85	172,23	EUR
2260000	20000265	14.10.2005	Alfombra Aros Redondos 200 cms (Verde Grisaceo)	540,08	-367,85	172,23	EUR
2260000	20000266	14.10.2005	Alfombra Stone D 150*200 Azul	405,06	-275,88	129,18	EUR
2260000	20000267	14.10.2005	Alfombra Ovo 200*300 Naranja	1.118,00	-761,46	356,54	EUR
2260000	20000268	14.10.2005	Encimeras norte 17 Peluquería con 3 tramos	0	0	0	EUR
2260000	20000269	14.10.2005	Encimeras norte 17 Peluquería con 2 tramos	0	0	0	EUR
2260000	20000270	14.10.2005	Encimeras sur 5 Camerino doble	786,04	-535,36	250,68	EUR
2260000	20000271	14.10.2005	Encimeras sur 6 Camerino doble	1.009,64	-687,67	321,97	EUR
2260000	20000272	14.10.2005	Encimeras sur 7 Camerino doble	856,56	-583,39	273,17	EUR
2260000	20000273	14.10.2005	Encimeras sur 8 Camerino doble	678,54	-462,16	216,38	EUR
2260000	20000274	14.10.2005	Encimeras sur 1 Camerino Figurantes	1.609,92	-1.096,52	513,4	EUR
2260000	20000275	14.10.2005	Encimeras sur 2 Camerino Figurantes	1.451,68	-988,75	462,93	EUR
2260000	20000276	14.10.2005	Encimeras sur 3 Camerino Figurantes	1.865,34	-1.270,48	594,86	EUR
2260000	20000277	14.10.2005	Encimeras sur 20 Camerino Coro	1.407,82	-958,86	448,96	EUR
2260000	20000278	14.10.2005	Encimeras sur 21 Camerino Coro	1.591,86	-1.084,20	507,66	EUR
2260000	20000279	14.10.2005	Encimeras sur 22 Camerino Coro	1.586,70	-1.080,70	506	EUR
2260000	20000280	14.10.2005	Encimeras sur 24 Camerino Coro	1.863,62	-1.269,29	594,33	EUR
2260000	20000281	14.10.2005	Encimeras sur 25 Camerino Coro	1.631,42	-1.111,14	520,28	EUR
2260000	20000282	14.10.2005	Encimeras sur 26 Camerino Coro	692,3	-471,51	220,79	EUR
2260000	20000283	14.10.2005	Espejo zona sur 5 Camerino doble	368,94	-251,29	117,65	EUR
2260000	20000284	14.10.2005	Espejo zona sur 6 Camerino doble	474,72	-323,34	151,38	EUR
2260000	20000285	14.10.2005	Espejo zona sur 7 Camerino doble	397,32	-270,63	126,69	EUR

CTA. MAYOR	Act.fijo	Fe.capit.	Denominación del activo fijo	Val.adq.	Amo acum.	Val.cont.	Mon.
2260000	20000286	14.10.2005	Espejo zona sur 8 Camerino doble	319,92	-217,91	102,01	EUR
2260000	20000287	14.10.2005	Espejo zona sur 1 Camerino figurante	753,36	-513,11	240,25	EUR
2260000	20000288	14.10.2005	Espejo zona sur 2 Camerino figurante	675,1	-459,82	215,28	EUR
2260000	20000289	14.10.2005	Espejo zona sur 3 Camerino figurante	870,32	-592,76	277,56	EUR
2260000	20000290	14.10.2005	Espejo zona sur 20 Camerino coro	657,04	-447,5	209,54	EUR
2260000	20000291	14.10.2005	Espejo zona sur 21 Camerino coro	657,04	-447,5	209,54	EUR
2260000	20000292	14.10.2005	Espejo zona sur 22 Camerino coro	307,88	-209,7	98,18	EUR
2260000	20000293	14.10.2005	Espejo zona sur 22 Camerino coro (3 tramos)	433,44	-295,22	138,22	EUR
2260000	20000294	14.10.2005	Espejo zona sur 24 Camerino coro	868,6	-591,61	276,99	EUR
2260000	20000295	14.10.2005	Espejo zona sur 25 Camerino coro	753,36	-513,11	240,25	EUR
2260000	20000296	14.10.2005	Espejo zona sur 26 Camerino coro	318,2	-216,72	101,48	EUR
2260000	20000297	14.10.2005	Butacas modelo Felix Sala protocolo	10.092,96	-6.874,27	3.218,69	EUR
2260000	20000298	14.10.2005	Butacas modelo Felix Recepción autoridades	10.092,96	-6.874,27	3.218,69	EUR
2260000	20000299	14.10.2005	Mesa apoyo antesala	1.376,00	-937,18	438,82	EUR
2260000	20000300	14.10.2005	Alfombra Ovo Naranja Sala Protocolo	2.683,20	-1.827,52	855,68	EUR
2260000	20000301	14.10.2005	Mesas auxiliares Zoraida	3.333,36	-2.270,33	1.063,03	EUR
2260000	20000302	14.10.2005	Maceteros	1.658,94	-1.129,90	529,04	EUR
2260000	20000303	14.10.2005	Alfombra Nature 200*300	3.436,56	-2.340,62	1.095,94	EUR
2260000	20000304	14.10.2005	Muga con brazos	983,93	-670,15	313,78	EUR
2260000	20000312	26.10.2005	IMPLANTACIÓN Y DISEÑO SEÑALÉTICA	28.810,00	-19.559,24	9.250,76	EUR
2260000	20000313	26.10.2005	VINILOS RECORTADOS	8.552,70	-5.806,46	2.746,24	EUR
2260000	20000314	26.10.2005	VINILOS IMPRESOS	7.412,34	-5.032,27	2.380,07	EUR
2260000	20000315	26.10.2005	TRANSPORTE Y COLOCACIÓN VINILOS	2.850,90	-1.935,49	915,41	EUR
2260000	20000316	26.10.2005	SOPORTES FIJOS Y EXENTOS	62.841,06	-42.663,05	20.178,01	EUR
2260000	20000317	26.10.2005	CAMBIOS DISEÑO SEÑALIZACIÓN	6.700,00	-4.548,67	2.151,33	EUR
2260000	20000318	26.10.2005	VINILOS IMPRE Y RECORT CAMBIOS	3.714,00	-2.521,45	1.192,55	EUR
2260000	20000319	26.10.2005	TRANSPORTE Y COLOCACIÓN VINILOS CAMBIOS	663	-450,11	212,89	EUR
2260000	20000326	02.05.2006	SILLA ERGONOMICA CON RESPALDO	68,1	-43,89	24,21	EUR
2260000	20000327	31.05.2006	7 ARMARIOS METALICOS 1980*1200*450 GRISES	2.034,90	-1.300,85	734,05	EUR
2260000	20000355	10.08.2006	ATRIL RANSTADS MOD.PERFORMER.	0	0	0	EUR
2260000	20000356	10.08.2006	LAMPARA RATSTANDS 24 V DC(MAX 50W)CON SEIS LEDS	0	0	0	EUR
2260000	20000361	13.11.2006	MESA PLEGLABLE POLIETILENO 183X76	1.187,90	-723,36	464,54	EUR
2260000	20000362	11.08.2006	ATRILES PLEGABLES WITTNER	0	0	0	EUR
2260000	20000363	11.08.2006	FLIGHT CASE PARA 100 ATRILES	0	0	0	EUR
2260000	20000364	14.06.2006	CONTENEDOR ALTO PUERTAS CRISTAL.COLOR BLANCO	1.058,00	-673,63	384,37	EUR
2260000	20000365	14.06.2006	BASTIDOR EXTRAIBLE PORTACARPETAS PARA CONTENEDOR	210	-133,71	76,29	EUR
2260000	20000366	05.06.2006	MESA DE 160X80 CON ALA DE 80X60	1.710,00	-1.091,59	618,41	EUR
2260000	20000367	05.06.2006	MESA TRABAJO TAPA MELAMINA 140X80X72. COLOR BLANCO	1.090,00	-695,82	394,18	EUR
2260000	20000368	05.06.2006	CAJONERA METALICA DE CAJON Y ARCHIVO	775	-494,74	280,26	EUR
2260000	20000369	05.06.2006	CAJONERA METALICA DE TRES CAJONES	805	-513,89	291,11	EUR
2260000	20000370	05.06.2006	X7 SILLA OPERATIVA.SYNCRO. TAPIZADO COLOR GRIS	1.540,00	-983,08	556,92	EUR
2260000	20000371	05.06.2006	X7 SILLA OPERATIVA.SYNCRO. TAPIZADO COLOR	1.800,00	-1.149,04	650,96	EUR
2260000	20000395	31.07.2006	PERCHERO 8 PERCHAS Y PARAGÜERO	232,35	-145,95	86,4	EUR
2260000	20000396	31.07.2006	ARMARIO PERSIANAS CON 4 ESTANTES	1.027,44	-645,37	382,07	EUR
2260000	20000452	24.11.2006	2 CAMERINOS SOBREMESA CON ESPEJOS	981,47	-595,68	385,79	EUR
2260000	20000465	01.09.2006	30 MESAS Y 80 SILLAS DE POLIETILEO	4.746,38	-2.953,59	1.792,79	EUR
2260000	20000483	13.12.2006	2 ARMARIOS ACABADO EXTERIOR EN NEGRO	4.290,00	-2.588,88	1.701,12	EUR
2260000	20000493	29.12.2006	2 PERCHEROS, 500MM	154,02	-92,51	61,51	EUR
2260000	20000494	29.12.2006	SILLA GIRATORIA PARA OFICINA, SIN REPOSABRAZOS	2.684,64	-1.612,26	1.072,38	EUR
2260000	20000497	29.12.2006	ESCALERILLA PLEGABLE DE ALUMINIO	131,5	-78,98	52,52	EUR
2260000	20000498	29.12.2006	SILLA GIRATORIA CON RUEDAS	974,1	-584,99	389,11	EUR
2260000	20000499	29.12.2006	SILLA GIRATORIA CON OPERADOR NEGRO	603,96	-362,7	241,26	EUR
2260000	20000506	30.11.2006	SILLA GIRATORIA DE TRABAJO , H 660-880MM	2.641,90	-1.600,59	1.041,31	EUR
2260000	20000518	01.11.2006	MESAS DE PLANCHAR DONNA COMPACT UNIVERSAL	472	-288,47	183,53	EUR
2260000	20000520	01.11.2006	SILLAS INDUSTRIALES REGULABLES	490	-299,47	190,53	EUR
2260000	20000522	01.11.2006	MESA DE TRABAJO 160X80X72 CON CAJONERA METALICA	3.258,00	-1.991,10	1.266,90	EUR
2260000	20000523	01.11.2006	X7 SILLA OPERATIVA, SYNCRO,RESPALDO- ASIENTO TAPIZ	1.854,00	-1.133,06	720,94	EUR
2260000	20000534	01.11.2006	ATRILES PLEGABLES CON FLIGHT CASE	1.305,71	-797,96	507,75	EUR
2260000	20000535	30.12.2006	ATRILES RASTSTANDS MODELO PERFORMER	8.181,03	-4.911,59	3.269,44	EUR
2260000	20000659	14.11.2006	ARMARIO MADERA DE HAYA NATURAL 50X60X180	128.876,19	-78.455,59	50.420,60	EUR
2260000	20000660	14.11.2006	EMOTIVE-SILLA CON RUEDAS SIN BRAZOS	3.679,94	-2.240,23	1.439,71	EUR


CTA. MAYOR	Act.fijo	Fe.capit.	Denominación del activo fijo	Val.adq.	Amo acum.	Val.cont.	Mon.
2260000	20000661	14.11.2006	EMOTIVE-SILLA CON RUEDAS CON BRAZOS	351,74	-214,13	137,61	EUR
2260000	20000662	14.11.2006	BUC 3 CAJONES CON RUEDAS DE 45X56X64	2.219,00	-1.350,84	868,16	EUR
2260000	20000663	14.11.2006	BUC 3 CAJONES CON RUEDAS DE 45X56X64.HAYA	2.820,60	-1.717,09	1.103,51	EUR
2260000	20000664	14.11.2006	EMOTIVE-SILLA OFICINA.BRAZOS POLIAMIDA.BASE PULIDO	2.813,92	-1.713,02	1.100,90	EUR
2260000	20000665	14.11.2006	EGOKI BANCO DE 160	17.337,60	-10.554,57	6.783,03	EUR
2260000	20000666	14.11.2006	MODULO TAQUILLAS 4 PUERTAS FENOLICO ALUMINIO 10/6	8.346,67	-5.081,18	3.265,49	EUR
2260000	20000667	14.11.2006	MODULO TAQUILLAS 1 PUERTA FENOLICO ALUMINIO 10/6	44.282,26	-26.957,58	17.324,68	EUR
2260000	20000668	14.11.2006	BANCO VESTUARIO 200X40X45 EN TABLERO FENOLICO	282,94	-172,23	110,71	EUR
2260000	20000669	14.11.2006	PERCHEROS DE PARED MULTIPLE DE 5 COLGADORES	41,28	-26,25	15,03	EUR
2260000	20000670	14.11.2006	BIOMBO 3 MODULOS ESTRUCTURA METALICA.	817,04	-496,18	320,86	EUR
2260000	20000673	14.11.2006	BANCADA DE 200CM PUNTMOBLE	1.754,70	-1.068,21	686,49	EUR
2260000	20000674	14.11.2006	ESPEJO DE 200 CM ANCHO T-C120 PUNTMOBLE	1.293,14	-787,23	505,91	EUR
2260000	20000675	14.11.2006	ESPEJO DE 80X180 CM ANCHO T-C120 PUNTMOBLE	1.548,00	-942,37	605,63	EUR
2260000	20000679	31.12.2006	2 ESPEJOS CON RUEDAS DE 425X1550.SOPORTE CROMADO	429,83	-257,98	171,85	EUR
2260000	20000681	14.11.2006	ESPEJOS CANTO PULIDO 5MM LUNA PLATEADA 185X80	3.070,20	-1.869,03	1.201,17	EUR
2260000	20000682	14.11.2006	ESPEJOS CANTO PULIDO 5MM LUNA PLATEADA 193X67	653,6	-397,88	255,72	EUR
2260000	20000683	14.11.2006	ESPEJOS CANTO PULIDO 5MM LUNA PLATEADA 170X170	589,1	-358,61	230,49	EUR
2260000	20000684	15.11.2006	CARMAS MESAS PUNTMOBLES	8.039,28	-4.892,56	3.146,72	EUR
2260000	20000685	15.11.2006	MUGA SILLAS RESPALDO BAJO CON RUEDAS.	2.823,38	-1.718,27	1.105,11	EUR
2260000	20000686	15.11.2006	GORKA SILLAS Y BUTACAS PUNTMOBLE	9.959,14	-6.060,96	3.898,18	EUR
2260000	20000687	15.11.2006	SEPARADOR DISEÑO ESPECIFICO.BLANCO PIES ALUMINO	5.289,00	-3.218,80	2.070,20	EUR
2260000	20000691	15.11.2006	BUC 3 CAJONES CON CERRADURA	1.143,80	-696,09	447,71	EUR
2260000	20000692	15.11.2006	MOBILIARIO PELUQUERIA PUNTMOBLES	12.280,47	-7.484,99	4.795,48	EUR
2260000	20000698	16.11.2006	MOBILIARIO OFICINAS DIRECCION GENERAL PALACIO. AIC	18.736,85	-10.910,27	7.826,58	EUR
2260000	20000717	30.12.2006	ESTANTERIAS TALLER VESTUARIO	9.683,00	-5.813,33	3.869,67	EUR
2260000	20000727	12.07.2006	60 SILLAS PLEGABLES INTENSIVE	1.138,95	-719,36	419,59	EUR
2260000	20000728	12.07.2006	10 MESAS PLEGABLES POLIETILENO 183X76	1.090,63	-688,85	401,78	EUR
2260000	20000731	01.11.2006	ARMARIOS PERSIANAS CON 4 ESTANTES	684,96	-418,6	266,36	EUR
2260000	20000742	31.12.2006	ESTANTE ACERO INOXIDABLE 1600X400	213,21	-127,96	85,25	EUR
2260000	20000743	31.12.2006	ESTANTES ACERO INOXIDABLE 1200X400	397,3	-238,46	158,84	EUR
2260000	20000746	31.12.2006	CONJUNTO CAJONES ACERO INOXIDABLE	783	-469,94	313,06	EUR
2260000	20000762	31.01.2007	ESTANTERIA ORGANIZACION MATERIAL TECNICO	1.223,19	-1.223,19	0	EUR
2260000	20000763	31.01.2007	CAJON PARA MICROS	308,09	-308,09	0	EUR
2260000	20000764	31.01.2007	7 ARMARIOS UNIVERSAL GRIS 1900X850X400MM	1.373,26	-816,43	556,83	EUR
2260000	20000765	31.01.2007	ARMARIO LLAVERO PLATA	80,75	-48	32,75	EUR
2260000	20000766	31.01.2007	PANEL CONFERENCIAS	204,16	-121,37	82,79	EUR
2260000	20000767	31.12.2006	SILLAS DE CONGRESO NEGRAS 2ºMANO	840	-504,16	335,84	EUR
2260000	20000773	22.12.2006	2 SILLAS GIRATORIAS PARA CABINA CONTROL	646,2	-388,63	257,57	EUR
2260000	20000776	31.01.2007	2 ARMARIOS PARA ARCHIVADORES COLGANTES	350	-208,07	141,93	EUR
2260000	20000777	18.12.2006	2 SILLAS DE RUEDAS TAMAÑO GRANDE	546,73	-327,16	219,57	EUR
2260000	20000779	31.12.2006	8 CORTINAS PANEL JANONES DESPACHOS	3.916,80	-2.350,80	1.566,00	EUR
2260000	20000785	20.12.2006	50 PUPITRE MANHASSET 50X32 CM Y 4 ETENSIONES 86X33	1.922,35	-1.148,56	773,79	EUR
2260000	20000819	31.12.2006	1 CAJON DE 122X122X47 TABLERO FENOLICO DE 18	495	-297,09	197,91	EUR
2260000	20000820	31.12.2006	1 TARIMA R 2,70X20 Y 1 CAJON 100X700X70	3.290,00	-1.974,59	1.315,41	EUR
2260000	20000829	31.12.2006	PAPELERA GALANCE 17 LITROS	357	-212,26	144,74	EUR
2260000	20000830	31.12.2006	RECIPIENTE PAPELERA 1 LITRO 19X11X8	168	-99,89	68,11	EUR
2260000	20000831	31.12.2006	PERCHERO OCEAN NEGRO	871,5	-518,11	353,39	EUR
2260000	20000832	31.12.2006	8 CONTENEDORES 1 TOLVA CON TAPA	3.180,00	-1.908,58	1.271,42	EUR
2260000	20000833	31.12.2006	16 CUBETAS METALICAS	852	-511,35	340,65	EUR
2260000	20000836	31.12.2006	ARMARIO 90*42*200 ALTO PUERTAS ENTERAS	4.022,36	-2.414,16	1.608,20	EUR
2260000	20000837	31.12.2006	ESTANTE MELAMINA 19MM	939,46	-563,82	375,64	EUR
2260000	20000838	31.12.2006	SILLON ERGOTANGO	25.752,00	-15.455,87	10.296,13	EUR
2260000	20000839	31.12.2006	SILLA CATIFA 46	9.487,50	-5.694,22	3.793,28	EUR
2260000	20000840	31.12.2006	PERCHERO OCEAN NEGRO	2.614,50	-1.569,15	1.045,35	EUR
2260000	20000841	31.12.2006	MESA RECTANGULAR 160X80X72	12.879,75	-7.730,19	5.149,56	EUR
2260000	20000842	31.12.2006	ALA MELAMINA 80X60X72	8.047,50	-4.829,98	3.217,52	EUR
2260000	20000843	31.12.2006	BUC 3 CAJONES METAL CON RUEDAS 42X56X55	7.633,31	-4.581,33	3.051,98	EUR
2260000	20000844	31.12.2006	MESA 160*160	612,05	-367,33	244,72	EUR
2260000	20000845	31.12.2006	BANCADA 4 PLAZAS	2.820,00	-1.692,50	1.127,50	EUR
2260000	20000846	31.12.2006	50 ESTRUCTURA BASE CUADRADA 500MM	5.662,50	-3.374,58	2.287,92	EUR
2260000	20000847	31.12.2006	ENCIMERA MESA 140X80 NEGRA	223,5	-134,14	89,36	EUR

CTA. MAYOR	Act.fijo	Fe.capit.	Denominación del activo fijo	Val.adq.	Ano acum.	Val.cont.	Mon.
2260000	20000848	31.12.2006	SILLAS REGATA COLOR CREMA/BEIG	7.276,50	-4.367,23	2.909,27	EUR
2260000	20000849	31.12.2006	MESA 180X80X72	755,85	-453,63	302,22	EUR
2260000	20000850	31.12.2006	ARMARIO HUECO 90X42X145	191,56	-114,97	76,59	EUR
2260000	20000851	31.12.2006	ARMARIO 90*42*145 ALTO PUERTAS ENTERAS	629,72	-377,95	251,77	EUR
2260000	20000852	31.12.2006	TAPA MESA 140X80	283,36	-170,06	113,3	EUR
2260000	20000853	31.12.2006	ARMARIO DIAFANO 90*42*69	159,3	-95,61	63,69	EUR
2260000	20000854	31.12.2006	TAPA ARMARIO 19 80*45*1,9	61,96	-37,18	24,78	EUR
2260000	20000855	31.12.2006	MESA JUNTAS 120 DIAMETRO	500,56	-300,43	200,13	EUR
2260000	20000857	31.12.2006	MESA JUNTAS RECTANGULAR DE 2000*1000	447,52	-268,59	178,93	EUR
2260000	20000858	31.12.2006	MESA DE JUNTAS DE 3000*1200	711,53	-427,05	284,48	EUR
2260000	20000859	31.12.2006	ARMARIO PUERTAS ENTERAS 90*42*69	502,2	-301,42	200,78	EUR
2260000	20000864	29.12.2006	ESCALERILLA AUXILIAR DE TUBO	97,42	-58,5	38,92	EUR
2260000	20000876	31.12.2006	MESA CRISTAL 220*100*73	1.335,00	-801,24	533,76	EUR
2260000	20000877	31.12.2006	SILLA EA 119	1.503,00	-902,07	600,93	EUR
2260000	20000878	31.12.2006	ESTANTERIAS 160*40*173 16 HUECOS	2.919,00	-1.751,93	1.167,07	EUR
2260000	20000879	31.12.2006	ARMARIOS CON PUERTAS Y 1 ESTANTE 80*42*65	933	-559,97	373,03	EUR
2260000	20000880	31.12.2006	ARMARIO 80*42*65 CON PUERTAS Y ESTANTE	1.380,00	-828,25	551,75	EUR
2260000	20000881	31.12.2006	MACETERO NEX FLORA 52 CM DIAMETRO	285,6	-171,41	114,19	EUR
2260000	20000882	31.12.2006	PLANTA LIOFILIZADA	169	-101,44	67,56	EUR
2260000	20000883	31.12.2006	SILLON MOD CONTINENTAL 4 PLAZAS	2.761,50	-1.657,40	1.104,10	EUR
2260000	20000884	31.12.2006	SILLON MOD CONTINENTAL 3 PLAZAS	2.522,25	-1.513,81	1.008,44	EUR
2260000	20000885	31.12.2006	MESA WOOD 80*80*17	477,6	-286,65	190,95	EUR
2260000	20000886	31.12.2006	MESA RINCON WOOD 110*60*17	514,4	-308,72	205,68	EUR
2260000	20000887	31.12.2006	LAMPARA JAZZ SOBREMESA BLANCO 21 DIAMETRO	266,25	-159,8	106,45	EUR
2260000	20000888	31.12.2006	LAMPARAS PIE JAZZ LACADA BLANCO	1.105,50	-663,5	442	EUR
2260000	20000889	31.12.2006	CARRO 1 BRAZO CON PARAGÜERO	603,75	-362,36	241,39	EUR
2260000	20000890	31.12.2006	ALFOMBRA BROKEN MORADO 170*240	787,5	-472,64	314,86	EUR
2260000	20000891	31.12.2006	ALFOMBRA RETE 200*300 NEGRA	787,5	-472,64	314,86	EUR
2260000	20000892	31.12.2006	1 ALFOMBRA PERSA 240*240 COLOR CRUDO	787,5	-472,64	314,86	EUR
2260000	20000893	27.12.2006	8 TARIMAS Y 3 ESCALERAS REALIZADA TABLERO FELONICO	1.685,00	-1.012,53	672,47	EUR
2260000	20000920	31.12.2006	MESAS DE TRABAJO 160X80 CON ALA DE 80X60	1.710,00	-1.026,31	683,69	EUR
2260000	20000921	31.12.2006	CAJONERAS METALICAS DE CAJON DE ARCHIVO	465	-279,08	185,92	EUR
2260000	20000922	31.12.2006	CAJONERAS METALICAS DE 3 CAJONES	322	-193,27	128,73	EUR
2260000	20000923	31.12.2006	X7 SILLAS OPERATIVAS	1.696,00	-1.017,92	678,08	EUR
2260000	20000924	31.12.2006	ESPEJOS MOVILES CON RUEDAS	1.100,80	-655,83	444,97	EUR
2260000	20000924	01.01.2008	ESPEJOS MOVILES CON RUEDAS	135,77	-74,69	61,08	EUR
2260000	20000925	31.12.2006	2 NATURE ALFOMBRAS DE 200X300	2.359,84	-1.405,95	953,89	EUR
2260000	20000925	01.01.2008	2 NATURE ALFOMBRAS DE 200X300	291,92	-160,6	131,32	EUR
2260000	20000926	31.12.2006	2 ALFOMBRAS NOODLES	2.373,60	-1.414,13	959,47	EUR
2260000	20000926	01.01.2008	2 ALFOMBRAS NOODLES	291,93	-160,6	131,33	EUR
2260000	20000927	31.12.2006	1 FRAC COLGADOR DE PIE	212,42	-126,57	85,85	EUR
2260000	20000927	01.01.2008	1 FRAC COLGADOR DE PIE	26,2	-14,42	11,78	EUR
2260000	20000928	31.12.2006	2 BIOMBOS DE 3 MODULOS DE 58X163	817	-486,76	330,24	EUR
2260000	20000928	01.01.2008	2 BIOMBOS DE 3 MODULOS DE 58X163	100,77	-55,44	45,33	EUR
2260000	20000929	31.12.2006	ENMARCADO DE RETRATO S.M REINA DÑA SOFIA	1.252,90	-751,98	500,92	EUR
2260000	20000930	31.12.2006	126 TAQUILLAS UNA PUERTA FENOLICO ALUMINIO 10/6	36.950,76	-22.014,37	14.936,39	EUR
2260000	20000930	01.01.2008	126 TAQUILLAS UNA PUERTA FENOLICO ALUMINIO 10/6	4.557,70	-2.507,27	2.050,43	EUR
2260000	20000931	30.12.2006	TAQUILLAS 1 PUERTA FENOLICO ALUMINIO VESTUARIO	56.387,66	-33.594,38	22.793,28	EUR
2260000	20000931	01.01.2008	180 TAQUILLAS 1 PUERTA FENOLICO ALUMINIO VESTUARIO	6.955,19	-3.826,15	3.129,04	EUR
2260000	20000933	31.12.2006	2 TARIMAS CON TABLERO FENOLICO Y PINTADAS NEGRO	3.315,00	-1.989,61	1.325,39	EUR
2260000	20000934	31.12.2006	2 SOFAS 4 PLAZAS MODELO LOFT	5.519,48	-3.312,70	2.206,78	EUR
2260000	20000934	01.01.2008	2 SOFAS 4 PLAZAS MODELO LOFT	680,8	-374,52	306,28	EUR
2260000	20000935	31.12.2006	2 SOFAS 3 PLAZAS MODELO LOFT	4.313,76	-2.589,04	1.724,72	EUR
2260000	20000935	01.01.2008	2 SOFAS 3 PLAZAS MODELO LOFT	532,08	-292,7	239,38	EUR
2260000	20000936	31.12.2006	12 TABURETES BLANCOS EN ALUMINIO	4.004,16	-2.403,22	1.600,94	EUR
2260000	20000936	01.01.2008	12 TABURETES BLANCOS EN ALUMINIO	493,89	-271,7	222,19	EUR
2260000	20000937	31.12.2006	8 LAMPARAS DE PIE BLANCAS	4.871,04	-2.923,52	1.947,52	EUR
2260000	20000937	01.01.2008	8 LAMPARAS DE PIE BLANCAS	600,82	-330,52	270,3	EUR
2260000	20000938	31.12.2006	2 ALFOMBRAS RECTANGULARES 200*300	2.506,04	-1.504,09	1.001,95	EUR
2260000	20000938	01.01.2008	2 ALFOMBRAS RECTANGULARES 200*300	309,11	-170,06	139,05	EUR
2260000	20000939	31.12.2006	2 LIBRERIAS CUADRICULARES CON TRASERA	4.351,60	-2.611,76	1.739,84	EUR

CTA. MAYOR	Act.fijo	Fe.capit.	Denominación del activo fijo	Val.adq.	Amo acum.	Val.cont. Mon.
2260000	20000939	01.01.2008	2 LIBRERIAS CUADRICULARES CON TRASERA	536,75	-295,27	241,48 EUR
2260000	20000940	31.12.2006	2 MESAS CENTRO OVALADAS	2.229,12	-1.337,90	891,22 EUR
2260000	20000940	01.01.2008	2 MESAS CENTRO OVALADAS	274,95	-151,26	123,69 EUR
2260000	20000941	31.12.2006	4 MESAS CENTRO GIN REDONDA	1.513,60	-908,45	605,15 EUR
2260000	20000941	01.01.2008	4 MESAS CENTRO GIN REDONDA	186,69	-102,7	83,99 EUR
2260000	20000942	31.12.2006	1 BARRA Y 1CONTRABARRA DE BAR	19.805,80	-11.887,11	7.918,69 EUR
2260000	20000942	01.01.2008	1 BARRA Y 1CONTRABARRA DE BAR	2.442,95	-1.343,91	1.099,04 EUR
2260000	20000943	31.12.2006	4 PARABANES TROQUELADOS	6.604,80	-3.964,08	2.640,72 EUR
2260000	20000943	01.01.2008	4 PARABANES TROQUELADOS	814,67	-448,15	366,52 EUR
2260000	20000944	31.12.2006	8 SILLON CHESTER	19.346,56	-11.611,46	7.735,10 EUR
2260000	20000944	01.01.2008	ACCESORIOS 8 SILLON CHESTER	2.694,35	-1.486,16	1.208,19 EUR
2260000	20000945	31.12.2006	1 CABALLETE DE CONFERENCIA SILVERTEC ECO	84,15	-48,56	35,59 EUR
2260000	20000946	31.12.2006	NULO	0	0	0 EUR
2260000	20000947	31.12.2006	25 SILLAS EINA CON BRAZOS	3.200,00	-1.906,48	1.293,52 EUR
2260000	20000948	31.12.2006	25 TABLILLAS DERECHAS PARA ESCRIBIR	1.520,00	-905,58	614,42 EUR
2260000	20000949	31.12.2006	24 ENCIMERAS MESA 80*80 NEGRO	5.364,00	-3.195,73	2.168,27 EUR
2260000	20000950	31.12.2006	ARMARIOS METALICOS 120*45*198	1.530,00	-911,53	618,47 EUR
2260000	20000951	31.12.2006	ESTANTES 120 ANCHO ARMARIO PERSIANA	426,83	-255,8	171,03 EUR
2260000	20000956	31.12.2007	MUGA SILLA. RESPALDO BAJO.TAPIZADO.RUEDAS	806,68	-430,39	376,29 EUR
2260000	20000957	31.12.2007	2 COMPOSICION CAMALEO MOD.INIC	760,95	-405,97	354,98 EUR
2260000	20000958	31.12.2007	6 COMPOSICION CAMALEO MOD.CONT	1.298,70	-692,88	605,82 EUR
2260000	20000958	01.01.2008	6 COMPOSICION CAMALEO MOD.CONT	296,32	-151,65	144,67 EUR
2260000	20000959	31.12.2007	PANELES CONTENEDORES DE FOLLETOS	1.938,44	-1.034,19	904,25 EUR
2260000	20000959	01.01.2008	2 PANELES CONTENEDORES DE FOLLETOS	296,32	-151,65	144,67 EUR
2260000	20000960	02.04.2007	CARRO MULTIUSOS MALLA METALICA	507,15	-295,86	211,29 EUR
2260000	20000961	02.04.2007	15 MESAS RECTANGULAR PLEGABLE	1.639,80	-956,62	683,18 EUR
2260000	20000962	02.04.2007	100 SILLAS INTENSIVE	1.708,00	-996,42	711,58 EUR
2260000	20000975	27.04.2007	300 PERCHAS MADERA ANATOMICAS	464,4	-268,8	195,6 EUR
2260000	20000975	01.01.2008	300 PERCHAS MADERA ANATOMICAS	57,29	-30,79	26,5 EUR
2260000	20000976	01.04.2007	1200 PLACAS NUMERADAS ACERO INOX GUARDARROPIA	4.752,00	-2.773,08	1.978,92 EUR
2260000	20000986	15.03.2007	10 MESAS RECTANGULAR PLEGABLE	1.123,30	-659,01	464,29 EUR
2260000	20000991	01.04.2007	ARMARIO METALICO 120*45*95 CON 4 ESTANTES	1.094,46	-638,68	455,78 EUR
2260000	20000993	01.04.2007	PANEL JAPONES 120*271	1.190,00	-694,43	495,57 EUR
2260000	20000994	01.05.2007	DIFUSORES PARA ESTOR CAMERINO LORIN MAZZEL	260,32	-150,48	109,84 EUR
2260000	20001000	31.12.2006	MUEBLE GUTERMANN 524	1.355,86	-807,89	547,97 EUR
2260000	20001001	01.04.2007	300 PERCHAS MADERA ANATOMICAS	464,4	-271,01	193,39 EUR
2260000	20001001	01.01.2008	300 PERCHAS MADERA ANATOMICAS	57,29	-30,95	26,34 EUR
2260000	20001005	01.05.2007	2 ESTANTERIAS GALVANIZADAS 7 BALDAS	768	-443,97	324,03 EUR
2260000	20001005	02.04.2007	ACCESORIOS. 2 ESTANTERIAS GALVANIZADAS 7 BALDAS	419,63	-244,81	174,82 EUR
2260000	20001006	01.05.2007	2 ESCALERAS PLEGABLES ALUMINIO	382,2	-220,94	161,26 EUR
2260000	20001007	30.04.2007	4 MESAS ACCESORIOS-55 X40 CON SOPORTE	418,11	-241,77	176,34 EUR
2260000	20001019	01.04.2007	2 ARMARIOS ALTOS ESPECIAL 87*42*180 CON PUERTAS	900	-525,21	374,79 EUR
2260000	20001020	01.04.2007	ARMARIO ALTO ESPECIAL 87*42*180 DIAFANO	340	-198,42	141,58 EUR
2260000	20001021	31.12.2007	2 ARMARIOS ALTOS 4 ESTANTES 183X90X43CM	352,68	-188,14	164,54 EUR
2260000	20001022	31.12.2007	ESTANTERIA METALICA	349,65	-186,54	163,11 EUR
2260000	20001025	31.12.2007	3 MESAS SERIE ADAPTA 140*160 Y 3 CAJONERAS	1.200,37	-640,41	559,96 EUR
2260000	20001026	31.12.2007	4 ARMARIOS MELAMINA SERIE CUBICA 80*42*69	714,16	-381,01	333,15 EUR
2260000	20001027	31.12.2007	ESTANTERIA MADERA BILAMINADA	2.182,48	-1.164,39	1.018,09 EUR
2260000	20001028	31.12.2007	2 ARMARIOS METALICOS SERIE ADAPTA 120*45*200	729,64	-389,26	340,38 EUR
2260000	20001033	02.04.2007	3 ARMARIOS SIST MASTER T.M92 MAMPARA DOBLE	775,32	-452,32	323 EUR
2260000	20001046	01.12.2007	2 ARCHIVADORES LLAVES ARFE 60/300	132,29	-118,98	13,31 EUR
2260000	20001048	01.04.2007	4 LAMPARAS SOBREMESA TOLOMEO	634,54	-370,28	264,26 EUR
2260000	20001048	01.01.2008	4 LAMPARAS SOBREMESA TOLOMEO	78,27	-42,26	36,01 EUR
2260000	20001049	01.05.2007	BUTACA GIRATORIA HAT TAPIZADA Y REPOSAPIES	1.177,77	-680,86	496,91 EUR
2260000	20001049	01.01.2008	BUTACA GIRATORIA HAT TAPIZADA Y REPOSAPIES	145,27	-77,96	67,31 EUR
2260000	20001067	03.05.2007	ARMARIO CLASIFICADOR 50 LLAVES	20,7	-11,93	8,77 EUR
2260000	20001091	17.12.2007	4 ARMARIOS METAL PARA PERCUSION Y ACESORIOS	12.455,00	-6.676,78	5.778,22 EUR
2260000	20001113	11.06.2007	ARCHIVADOR LLAVES ARFE 60/300	132,29	-75,49	56,8 EUR
2260000	20001115	28.04.2008	SILLA ORQUESTA. PIES NEGROS	24.300,00	-12.439,17	11.860,83 EUR
2260000	20001116	25.01.2008	ATRIL CON BANDEJA ALUMINIO NEGRA	36.400,00	-19.925,66	16.474,34 EUR
2260000	20001118	28.04.2008	SILLA MAESTRO CON PIE CROMADO BRILLANTE	966	-494,51	471,49 EUR

CTA. MAYOR	Act.fijo	Fe.capit.	Denominación del activo fijo	Val.adq.	Amo acum.	Val.cont. Mon.
2260000	20001119	25.01.2008	SILLA CONTRABAJO. PIE CROMADO BRILLANTE	6.762,00	-3.521,52	3.240,48 EUR
2260000	20001121	25.01.2008	PODIUM MAESTRO CON AJUSTE ALTURA MECANICO	12.604,00	-6.899,54	5.704,46 EUR
2260000	20001121	28.04.2008	GASTOS Y ACCESORIOS PODIUM MAESTRO	3.870,28	-1.964,63	1.905,65 EUR
2260000	20001142	02.07.2007	PANEL JAPONES 120X271PARA CORTINA TEJIDO FOSCURIT	1.933,75	-1.095,98	837,77 EUR
2260000	20001148	01.12.2007	SIST ILUMINACION ATRIL_6LED BLANCO1W EN 24VCC	438,2	-236,18	202,02 EUR
2260000	20001148	01.12.2007	ACCESORIOS SIST ILUMINACION ATRIL_6LED 1W EN 24VCC	158,3	-85,31	72,99 EUR
2260000	20001163	02.08.2007	CORTINAS ENROLLABLES TEJIDO SCREEN	0	0	0 EUR
2260000	20001164	02.08.2007	ESTANTE ARMARIO MELAMINA 90*40*69	0	0	0 EUR
2260000	20001165	02.08.2007	CORTINA PANEL JAPO TEJIDO FOSCURIT	0	0	0 EUR
2260000	20001166	02.08.2007	SISTEMA MASTER M92 TABIQUE ARMARIO	0	0	0 EUR
2260000	20001167	02.08.2007	MODULO PUERTA SISTEMA MASTER M92	0	0	0 EUR
2260000	20001167	02.08.2007	GASTOS ACTIVABLES MODULO PUERTA SIST MASTER M92	0	0	0 EUR
2260000	20001168	02.08.2007	ARMARIO BAJO PUERTAS CON FRIGORIFICO	0	0	0 EUR
2260000	20001182	31.12.2007	ARMARIO 520X500X1400	1.079,57	-1.079,57	0 EUR
2260000	20001183	11.09.2007	CORTINA TERCIOPELO MONTE CRISTO 20X15	7.873,60	-4.360,33	3.513,27 EUR
2260000	20001184	11.09.2007	CORTINA TERCIOPELO MONTE CRISTO 10X15	7.873,60	-4.360,33	3.513,27 EUR
2260000	20001185	11.09.2007	CARRO PISOS CON PUERTA BATIENTE	3.134,60	-1.735,90	1.398,70 EUR
2260000	20001185	11.09.2007	ACCESORIOS CARRO PISOS CON PUERTA BATIENTE	516,8	-286,19	230,61 EUR
2260000	20001186	12.09.2007	LAMPARA MAMBO	171,84	-95,19	76,65 EUR
2260000	20001187	12.09.2007	TABLERO CORCHO TAPIZADO FAIBO-GRIS 90X120	737,2	-408,13	329,07 EUR
2260000	20001188	12.09.2007	TABURETE ESCALERA PLEGABLE	74,28	-41,11	33,17 EUR
2260000	20001189	12.09.2007	REPOSAPIES 3M	150	-83,04	66,96 EUR
2260000	20001190	13.09.2007	VENTANAS PIVOTANTES ALUMINIO Y ESTRUCTURA	0	0	0 EUR
2260000	20001194	14.09.2007	FREGADERO STANDARD 1C1E	58,1	-32,13	25,97 EUR
2260000	20001195	14.09.2007	FREGADERO STANDARD 2C	84,7	-46,87	37,83 EUR
2260000	20001196	14.09.2007	MONOMANDO MEZ.FREG.VICTORIA-PLUS	72,24	-39,97	32,27 EUR
2260000	20001197	14.09.2007	FREGADERO INDUSTRIAL 190X70 2C1E	608,3	-336,53	271,77 EUR
2260000	20001197	14.09.2007	ACCESORIOS FREGADERO INDUSTRIAL 190X70 2C1E	207,2	-114,62	92,58 EUR
2260000	20001198	14.09.2007	MONOMANDO FREGADERO C/H T-4	50,25	-27,8	22,45 EUR
2260000	20001202	18.09.2007	TOALLERO DE 32CM	114,96	-63,51	51,45 EUR
2260000	20001203	18.09.2007	TOALLERO DE 50CM	294,84	-162,91	131,93 EUR
2260000	20001204	18.09.2007	TOALLERO DE 65CM	275,52	-152,24	123,28 EUR
2260000	20001205	18.09.2007	PERCHAS 25	256,64	-141,8	114,84 EUR
2260000	20001206	18.09.2007	FUENTE AGUA FRIA F2C-50 L/H	907,5	-501,4	406,1 EUR
2260000	20001206	18.09.2007	ACCESORIOS FUENTE AGUA FRIA F2C-50 L/H	538,92	-297,78	241,14 EUR
2260000	20001210	20.09.2007	PERCHAS MADERA ANATOMICAS	0	0	0 EUR
2260000	20001214	01.04.2008	ESTANTERIA MODULAR TALLER UTILERIA	14.350,00	-7.416,44	6.933,56 EUR
2260000	20001214	01.05.2008	ACCESORIOS ESTANTERIA MODULAR TALLER UTILERIA	4.023,00	-1.996,05	2.026,95 EUR
2260000	20001216	01.04.2008	ESTANTERIA MODULAR TALLER MAQUINARIA	25.194,00	-13.020,88	12.173,12 EUR
2260000	20001216	01.05.2008	ACCESORIOS ESTANTERIA MODULAR TALLER MAQUINARIA	5.411,18	-2.754,79	2.656,39 EUR
2260000	20001217	01.04.2008	ESTANTERIA MODULAR TALLER ILUMINACION	5.467,00	-2.825,49	2.641,51 EUR
2260000	20001218	20.09.2007	ESTRUCTURA ESCALONES AULA MAGISTRAL	1.142,26	-630,69	511,57 EUR
2260000	20001218	20.09.2007	GTOS ACTIVABLE ESTRUCTURA ESCALONES AULA MAGISTRAL	1.025,17	-566,04	459,13 EUR
2260000	20001226	25.09.2007	ESTANTE MELAMINA 19MM COLOR ALUMINIO	9,23	-5,09	4,14 EUR
2260000	20001227	25.09.2007	SOBRETAPA ESPECIAL 252*46	270,84	-149,3	121,54 EUR
2260000	20001227	25.09.2007	GTOS ACTIVABLES SOBRETAPA ESPECIAL 252*46	300	-165,37	134,63 EUR
2260000	20001228	25.09.2007	CORTINA PANEL JAPONES 3 VIAS FOSCURIT	697,4	-384,42	312,98 EUR
2260000	20001229	25.09.2007	CORTINA ENROLLABLE GUIADA TEJIDO SCREEN	1.368,50	-754,35	614,15 EUR
2260000	20001234	27.09.2007	PASAMANOS MADERA HAYA AULA MAGISTRAL	491,5	-270,76	220,74 EUR
2260000	20001236	01.10.2007	BARANDILLA ACERO INOX CON 3 PIES APOYO_A.MAGISTRAL	797	-438,45	358,55 EUR
2260000	20001238	27.11.2007	MESA ADAPTA 160*160 CON PATAS ACERO	2.139,90	-1.154,96	984,94 EUR
2260000	20001239	27.11.2007	BUCK MELAMINA 41*57*57 (SERIE ADAPTA)	952,2	-513,93	438,27 EUR
2260000	20001240	27.11.2007	SILLON TRABAJO ERGOTANGO BRAZOS REGULABLES	2.808,00	-1.515,55	1.292,45 EUR
2260000	20001241	27.11.2007	SILLA CONFIDENTE SIN BRAZOS CATIFA	1.161,00	-626,62	534,38 EUR
2260000	20001242	27.11.2007	ARMARIOS MELAMINA SERIE ADAPTA 90*42*145	1.201,08	-648,24	552,84 EUR
2260000	20001243	27.11.2007	11 CUERPOS TABIQUERIA ARMARIADA 1200MM	8.601,41	-4.642,42	3.958,99 EUR
2260000	20001243	31.12.2007	AMPLIACION_11 CUERPOS TABIQUERIA ARMARIADA 1200MM	1.650,00	-880,3	769,7 EUR
2260000	20001244	27.11.2007	MESA SERIE ADAPTA 240*100 C/PATAS ACERO	751,5	-405,6	345,9 EUR
2260000	20001252	28.04.2008	SILLA ORQUESTA. PIES NEGROS 52 CM	16.700,00	-8.548,75	8.151,25 EUR
2260000	20001278	21.11.2007	ESTANTERIA	834,94	-451,54	383,4 EUR
2260000	20001287	28.11.2007	TOTEM PATROCINADORES 190*70	7.320,00	-3.949,46	3.370,54 EUR

CTA. MAYOR	Act.fijo	Fe.capit.	Denominación del activo fijo	Val.adq.	Amo acum.	Val.cont.	Mon.
2260000	20001299	31.12.2007	GRAN SOFA PIEL 3PLAZAS/ 2COJINES/ PATAS CROMO	1.906,03	-1.020,98	885,05	EUR
2260000	20001300	31.12.2007	SOFA 2,5 PL/ PIEL TENDRESSE EXTRA BLANCO	1.727,59	-925,39	802,2	EUR
2260000	20001301	31.12.2007	MESA CENTRO/SOBRE CRISTAL TRIANG/PIE LACADO BLANCO	1.127,59	-604,01	523,58	EUR
2260000	20001305	27.12.2007	ARMARIO METAL S.ADAPTA 120*45*200 PUERTA PERSIANA	381,31	-203,71	177,6	EUR
2260000	20001309	27.12.2007	ARMARIO METALICO 120*45*198 PUERTA PERSIANA	1.598,85	-854,18	744,67	EUR
2260000	20001309	27.12.2007	ACCESORIOS ARMARIO METALICO 120*45*198 P PERS	307,7	-164,38	143,32	EUR
2260000	20001311	27.12.2007	ARMARIO METAL S.ADAPTA 120*45*200 PUERTA PERSIANA	1.906,55	-1.018,56	887,99	EUR
2260000	20001314	31.12.2007	PAPELERA CICLO INOX 118L / 49*33*86	9.036,83	-4.740,31	4.296,52	EUR
2260000	20001318	05.12.2007	TOTEM CON MASTIL 1,90M CONTRAPESO Y RUEDAS	3.050,00	-1.641,70	1.408,30	EUR
2260000	20001324	19.12.2007	ARMARIO HECO REF. 158 1	478,72	-256,45	222,27	EUR
2260000	20001325	14.12.2007	TAPA 220*100/12MM TRANSPARENTE	0	0	0	EUR
2260000	20001326	14.12.2007	TABIQUE ARMARIO DE 6MODULOS Y GESTANTES	7.931,00	-4.255,93	3.675,07	EUR
2260000	20001328	11.04.2008	MOSTRADOR 70*130*110 EN DM LACADO CON RUEDAS	10.605,35	-5.461,75	5.143,60	EUR
2260000	20001331	31.12.2007	CONTENEDOR 100L CON RUEDAS	123,3	-64,77	58,53	EUR
2260000	20001331	31.12.2007	ACCESORIOS CONTENEDOR 100L CON RUEDAS	92,7	-48,7	44	EUR
2260000	20001341	11.04.2008	SIST.ERGOSPACE 120*80 CON BIOMBOS Y LAMPARA	2.641,15	-1.360,18	1.280,97	EUR
2260000	20001342	11.04.2008	SILLON ERGOTANGO BRAZOS REGULABLES	1.392,00	-716,87	675,13	EUR
2260000	20001347	15.05.2008	HUMIFICADOR MOD. HUMI-3E	148,83	-75,71	73,12	EUR
2260000	20001356	09.06.2008	BOLARDO ADVANCE FIJACION SUPERF MAX 4.0M	2.052,00	-1.034,70	1.017,30	EUR
2260000	20001356	09.06.2008	ACCESORIOS BOLARDO ADVANCE FIJAC SUPERF MAX 4.0M	387	-195,12	191,88	EUR
2260000	20001357	09.06.2008	ELEMENTO MURAL 4.6M	1.008,00	-508,29	499,71	EUR
2260000	20001357	09.06.2008	ACCESORIOS ELEMENTO MURAL 4.6M	336,6	-169,71	166,89	EUR
2260000	20001362	11.04.2008	SILLA MUGA ALTA DIRECCIÓN	2.320,00	-1.194,82	1.125,18	EUR
2260000	20001363	11.04.2008	MESA 2200X1200 ESTRUCTURA ALUMINIO	2.575,00	-1.326,13	1.248,87	EUR
2260000	20001364	11.04.2008	MODULO AUXILIAR CAJONES ALUMINIO	650	-334,75	315,25	EUR
2260000	20001370	01.12.2008	GUARDARROPA PLANTA SUPERIOR AUDITORIO NORTE	2.555,10	-1.206,81	1.348,29	EUR
2260000	20001371	01.12.2008	GUARDARROPA PLANTA SUPER AUDITORIO SUR	2.759,10	-1.303,16	1.455,94	EUR
2260000	20001372	01.12.2008	GUARDARROPA PLANTA INFERIOR AUDITORIO NORTE	1.439,90	-680,09	759,81	EUR
2260000	20001373	01.12.2008	GUARDARROPA PLANTA INFERIOR AUDITORIO SUR	1.300,50	-614,24	686,26	EUR
2260000	20001374	01.12.2008	CARROS GUARDARROPA	4.038,00	-1.907,22	2.130,78	EUR
2260000	20001375	01.12.2008	PERCHAS MADERA HAYA BARNIZADA	1.740,00	-821,83	918,17	EUR
2260000	20001376	01.12.2008	FICHAS ACERO INOX LOGO NUMERADAS	2.940,00	-1.388,61	1.551,39	EUR
2260000	20001396	20.05.2008	NULO	0	0	0	EUR
2260000	20001398	10.09.2008	SUPLEMENTO BUTACA PARA NIÑO	670,32	-326,63	343,69	EUR
2260000	20001399	18.03.2008	BANQUETA HYDRAU MODEL SG-16	412,07	-214,02	198,05	EUR
2260000	20001402	07.04.2008	LAMPARA SUPER LED	108,62	-56	52,62	EUR
2260000	20001403	07.04.2008	LAMPARA SUPER LED DOBLE	22,84	-11,76	11,08	EUR
2260000	20001413	05.05.2008	PODIUM HIDRAULICO DIRECTOR	351,12	-179,28	171,84	EUR
2260000	20001419	18.06.2008	CARRO PERCHERO	20.181,16	-10.143,02	10.038,14	EUR
2260000	20001437	01.09.2008	400 PERCHAS BLUSA MADERA	300	-146,67	153,33	EUR
2260000	20001438	01.09.2008	200 PERCHAS (PAQUETES SEPARADORES)	60	-29,33	30,67	EUR
2260000	20001440	20.10.2008	CAJA METALICA PARA LLAVES	42,5	-20,39	22,11	EUR
2260000	20001441	01.12.2008	ESTRUCTURA ALUMINIO PLEGL PARA BARRAS BALLET	820	-387,32	432,68	EUR
2260000	20001443	29.05.2008	LÁMPARAS PARA ATRILES REF.1090005	0	0	0	EUR
2260000	20001444	29.05.2008	LÁMPARAS PARA ATRILES REF.1090005	0	0	0	EUR
2260000	20001453	01.11.2008	CARRO PISOS CON PUERTA BATIENTE	3.918,25	-1.872,11	2.046,14	EUR
2260000	20001453	01.11.2008	ACCESORIOS CARRO PISOS CON PUERTA BATIENTE	685	-327,3	357,7	EUR
2260000	20001456	01.09.2008	TOTEM PATROCINADORES	2.400,00	-1.173,40	1.226,60	EUR
2260000	20001456	01.09.2008	GTOS ACTIVABLES TOTEM PATROCINADORES	1.372,00	-670,78	701,22	EUR
2260000	20001459	01.12.2008	ESPEJOS DE 180*120 VESTUARIO1_MARTIN I SOLER	660	-311,73	348,27	EUR
2260000	20001460	01.12.2008	MESAS180*70 ESTRUCTURA DE 60_VESTUARIO1_MARTIN	794	-375,02	418,98	EUR
2260000	20001461	01.12.2008	ESPEJOS DE140*120 VESTUARIO2_MARTIN I SOLER	620	-292,83	327,17	EUR
2260000	20001462	01.12.2008	MESAS140*70ESTRUCTURA DE60_VESTUARIO2_MARTIN	680	-321,17	358,83	EUR
2260000	20001463	01.12.2008	ESPEJOS DE140*120VESTUARIO3_MARTIN I SOLER	620	-292,83	327,17	EUR
2260000	20001464	01.12.2008	MESAS140*70ESTRUCTURA DE60_VESTUARIO3_MARTIN	680	-321,17	358,83	EUR
2260000	20001465	01.12.2008	ESPEJOS DE140*120VESTUARIO4_MARTIN I SOLER	620	-292,83	327,17	EUR
2260000	20001466	01.12.2008	MESAS140*70ESTRUCTURA DE60_VESTUARIO4_MARTIN	680	-321,17	358,83	EUR
2260000	20001467	01.12.2008	SILLAS EMOTIVE TAPIZADAS CON RUEDAS_MARTIN I SOLER	2.628,00	-1.241,24	1.386,76	EUR
2260000	20001468	01.12.2008	MODULOS CAJONES METALICOS CON CERRADURA	1.160,00	-547,89	612,11	EUR
2260000	20001479	30.11.2008	DUCHA MURAL AQUATOWER 3000	1.963,51	-927,75	1.035,76	EUR
2260000	20001481	01.12.2008	ESPEJOS DE 180 X 120	2.640,00	-1.246,91	1.393,09	EUR



CTA. MAYOR	Act.fijo	Fe.capit.	Denominación del activo fijo	Val.adq.	Amo acum.	Val.cont.	Mon.
2260000	20001483	01.09.2008	CAJONES MA 4012_TALLER AUDIOVISUALES	383,4	-187,44	195,96	EUR
2260000	20001484	01.09.2008	CAJONES MA 4024_TALLER AUDIOVISUALES	472,8	-231,15	241,65	EUR
2260000	20001484	01.09.2008	GTOS ACTIVABLES_CAJONES MA 4024	33,8	-16,51	17,29	EUR
2260000	20001486	01.09.2008	ESTANTERIAS	1.091,13	-533,48	557,65	EUR
2260000	20001487	26.11.2008	ATRIL NEGRO RAT	116,37	-55,06	61,31	EUR
2260000	20001488	26.11.2008	LAMPARA DE ATRIL CON LED DE 2 CABEZAS	124,16	-58,77	65,39	EUR
2260000	20001492	10.09.2008	ARMARIO TABIQUE 27 CUERPOS	22.289,68	-10.861,23	11.428,45	EUR
2260000	20001493	10.09.2008	MESA DE 160*80	6.725,25	-3.277,06	3.448,19	EUR
2260000	20001494	04.09.2008	ALA DE MESA 80*60	3.633,60	-1.774,54	1.859,06	EUR
2260000	20001495	04.09.2008	CAJONERA 42*60*56	3.808,96	-1.860,19	1.948,77	EUR
2260000	20001496	10.09.2008	SILLON ERGONOMICO	11.232,00	-5.473,07	5.758,93	EUR
2260000	20001497	04.09.2008	SILLA CONFIDENTE	967,5	-472,49	495,01	EUR
2260000	20001498	04.09.2008	PERCHERO -PARAGUERO 180 ALTO	498	-243,19	254,81	EUR
2260000	20001499	04.09.2008	MESA JUNTAS 120*72	250,28	-122,24	128,04	EUR
2260000	20001500	04.09.2008	SILLA CONFIDENTE	688,5	-336,23	352,27	EUR
2260000	20001501	04.09.2008	MESA 200*80	250,47	-122,33	128,14	EUR
2260000	20001502	04.09.2008	ARMARIO 90*42*69	134,33	-65,61	68,72	EUR
2260000	20001503	04.09.2008	JARDINERA METALICA	349,61	-170,75	178,86	EUR
2260000	20001504	04.09.2008	MESA JUNTAS 140*136*72	304,24	-148,57	155,67	EUR
2260000	20001505	04.09.2008	ARMARIO 3 CUERPOS	2.632,01	-1.285,41	1.346,60	EUR
2260000	20001515	16.12.2008	MESA AUXILIAR EQUIPOS DE FORMATO	116	-54,46	61,54	EUR
2260000	20001516	15.10.2008	RELOJ ANALOGICO PARED	262,4	-144,32	118,08	EUR
2260000	20001520	30.11.2008	SEÑALIZACION SALA MARTIN I SOLER	4.153,72	-1.962,65	2.191,07	EUR
2260000	20001523	07.11.2008	ARMARIOS METALICOS PERSIANA	0	0	0	EUR
2260000	20001527	30.10.2008	TABURETE DE CONTRABAJO	0	0	0	EUR
2260000	20001527	30.10.2008	ACCESORIOS TABURETE DE CONTRABAJO	0	0	0	EUR
2260000	20001528	30.10.2008	SILLA CON TARIMA DE 40CM	0	0	0	EUR
2260000	20001529	30.10.2008	SILLA CON TARIMA DE 40CM PARA CHELOS	0	0	0	EUR
2260000	20001537	26.11.2008	MESAS DE MAQUILLAJE	2.044,55	-973,13	1.071,42	EUR
2260000	20001538	26.11.2008	ESPEJOS CARACTERIZACION	1.107,91	-527,35	580,56	EUR
2260000	20001540	25.11.2008	TABURETE GIRATORIO RESPALDO Y ASIEN TO REGULABLE	0	0	0	EUR
2260000	20001542	03.10.2008	EXPOSITORES PORTAFOLLETOS PORTACARTAS	5.760,00	-2.782,57	2.977,43	EUR
2260000	20001542	27.11.2008	GTOS ACTIVABLES EXPOSITORES PORTAFOLLETOS	1.400,00	-662,27	737,73	EUR
2260000	20001544	05.12.2008	3 ESTANTERIAS	275,23	-129,79	145,44	EUR
2260000	20001557	22.12.2008	LINESTRA ESPEJO 180X120+180X120 EXPT. 1	1.566,00	-1.566,00	0	EUR
2260000	20001558	22.12.2008	SILLA GIRATORIA EMOTIVE	7.130,20	-3.340,78	3.789,42	EUR
2260000	20001559	22.12.2008	ENCIMERA CAMERINOS	4.132,80	-1.936,17	2.196,63	EUR
2260000	20001560	22.12.2008	BUCS 45 ANCHO PUERTA CON CERRADURA	2.612,14	-1.223,75	1.388,39	EUR
2260000	20001561	22.12.2008	LINESTRA ESPEJO 140X120+140X120	4.472,25	-2.095,21	2.377,04	EUR
2260000	20001562	22.12.2008	ENCIMERA CAMERINOS	6.314,00	-2.958,05	3.355,95	EUR
2260000	20001563	22.12.2008	LINESTRA 4 ESPJ. 180X70	7.188,60	-3.367,78	3.820,82	EUR
2260000	20001564	22.12.2008	TAQUILLAS FENOLICO 185X15X43X50	10.302,90	-4.826,80	5.476,10	EUR
2260000	20001565	22.12.2008	TAQUILLAS FENOLICO 185X15X43X50 PUERTAS DOBLES	49.820,00	-23.340,19	26.479,81	EUR
2260000	20001566	22.12.2008	SILLAS SIN BRAZOS E- MOTIVE	2.576,00	-1.206,83	1.369,17	EUR
2260000	20001567	22.12.2008	LINESTRA 1800X1200 VEST. SOL. S. MAGISTR	2.125,20	-995,63	1.129,57	EUR
2260000	20001568	22.12.2008	ESPEJO PARED 180X120	756	-354,18	401,82	EUR
2260000	20001569	22.12.2008	BANCO 79,1X 40 TAPA CERAMICA BLANCA	775,86	-363,48	412,38	EUR
2260000	20001570	22.12.2008	COLGADORES PARED MAGISTRAL	126	-59,03	66,97	EUR
2260000	20001571	22.12.2008	BANCOS 150 FENOLICO VESTUARIOS	9.120,00	-4.272,62	4.847,38	EUR
2260000	20001572	22.12.2008	LINESTRA 180X120	5.046,25	-2.364,14	2.682,11	EUR
2260000	20001573	22.12.2008	ARMARIO PUERTA CERRADURA 50X60X180	4.925,00	-2.307,32	2.617,68	EUR
2260000	20001576	31.12.2008	ARMARIO ESPECIAL 2550X1300X420,8 ESTANTES	2.060,43	-961,9	1.098,53	EUR
2260000	20001577	29.12.2008	CINTA PROTECCION	0	0	0	EUR
2260000	20001587	31.12.2008	TABURETE ARMERIA CON REPOSAPIES	608	-373,56	234,44	EUR
2260000	20001588	31.12.2008	SILLON PELUQUERIA MODELO TREX	994,4	-485,91	508,49	EUR
2260000	20001589	31.12.2008	SILLON PELUQUERIA MODELO TREX	994,4	-428,46	565,94	EUR
2260000	20001694	01.05.2009	ESTANTERIA MODELO SIMON TITAN	1.029,31	-457,78	571,53	EUR
2260000	20001695	01.05.2009	9 ESTANTERIAS ALMACEN PROTOCOLO	3.047,39	-1.355,34	1.692,05	EUR
2260000	20001697	01.05.2009	ESTANTERIAS CPD	1.139,07	-506,61	632,46	EUR
2260000	20001698	01.05.2009	ESTANTERIAS CORO	677,15	-301,17	375,98	EUR
2260000	20001746	08.09.2009	MESA AUXILIAR PARA IMPRESORA MATRICIALES	120,7	-50,83	69,87	EUR



CTA. MAYOR	Act.fijo	Fe.capit.	Denominación del activo fijo	Val.adq.	Amo acum.	Val.cont. Mon.
2260000	20001747	01.09.2009	CARROS CON ESPEJO A DOS CARAS	2.740,00	-1.157,07	1.582,93 EUR
2260000	20001762	02.07.2009	FOCOS HALOGENOS 200W PARA TRASERA	150	-81,66	68,34 EUR
2260000	20001763	01.08.2009	21 ESTANTERIAS	7.197,54	-3.080,16	4.117,38 EUR
2260000	20001771	31.12.2009	ARMARIO TABIQ PARED 5270MM L , *3200 MM A	3.830,70	-1.532,98	2.297,72 EUR
2260000	20001788	27.11.2009	TABURETE GIRATORIO	784	-318,63	465,37 EUR
2260000	20001789	07.06.2011	PANTALLA MINI LÁMPARA LUMIERE	451,68	-137,6	314,08 EUR
2260000	20001790	07.06.2011	PANTALLA LÁMPARA DE PIE LUMIERE	147,98	-45,09	102,89 EUR
2260000	20001797	26.11.2009	SILLAS PLEGABLES	1.341,00	-545,22	795,78 EUR
2260000	20001799	31.03.2010	ARMARIOS TABIQUE	5.254,50	-2.016,38	3.238,12 EUR
2260000	20001804	31.03.2010	SILLAS CATIFA-46 MADERA	29.170,80	-11.194,13	17.976,67 EUR
2260000	20001845	28.04.2010	CAJONES MA 4012_TALLER AUDIOVISUALES	137,05	-51,91	85,14 EUR
2260000	20001849	31.03.2010	TRECE PERCHERO PARAGÜERO DE PIE-180 ALTO	1.784,25	-684,7	1.099,55 EUR
2260000	20001850	31.03.2010	DOS ARMARIO 90*42*69 CON PUERTA.SERIE ADAPTA	298,5	-114,55	183,95 EUR
2260000	20001851	31.03.2010	ARMARIO 90*42*69 SIN PUERTA.SERIE ADAPTA	111,35	-42,71	68,64 EUR
2260000	20001852	31.03.2010	24 SILLA CATIFA-46 B/N SIN BRAZOS	2.430,00	-932,5	1.497,50 EUR
2260000	20001853	31.03.2010	10 SILLA CATIFA-46 B/B SIN BRAZOS	1.599,00	-590,12	1.008,88 EUR
2260000	20001854	31.03.2010	MESA REUNIONES 160*166*72 SERIE ADAPTA	379,1	-145,46	233,64 EUR
2260000	20001855	31.03.2010	3 MESA REUNIONES DIÁMETRO 120 SERIE ADAPTA	762,75	-292,7	470,05 EUR
2260000	20001856	31.03.2010	5 CERRADURAS CAJONERAS.SERIE ADAPTA	70	-26,88	43,12 EUR
2260000	20001857	31.03.2010	5 CERRADURAS ARMARIOS.SERIE ADAPTA	90	-34,54	55,46 EUR
2260000	20001858	31.03.2010	CERRADURA ARMARIO TABIQUE	25	-9,61	15,39 EUR
2260000	20001862	31.03.2010	ARMARIO TABIQUE 3.61*2.90 PROTOCOL	3.042,90	-1.167,70	1.875,20 EUR
2260000	20001863	31.03.2010	ARMARIO TABIQUE 5.86*2.90 PROTOCL	4.256,90	-1.633,55	2.623,35 EUR
2260000	20001864	31.03.2010	TABURETE GIRATORIO S/B OF TEC	1.960,00	-752,15	1.207,85 EUR
2260000	20001868	31.03.2010	ESTANTERÍA REGIDURÍA	1.138,06	-436,72	701,34 EUR
2260000	20001869	31.03.2010	BALDAS ESTANTERÍA REGIDURÍA	194,38	-74,6	119,78 EUR
2260000	20001871	30.03.2010	TABURETE MARIPOSA 1490 F. PIEL B. AZUL	9.893,00	-3.798,17	6.094,83 EUR
2260000	20001877	07.06.2011	MUEBLE GEOMETRIC CAMERINO -1	1.644,90	-501,13	1.143,77 EUR
2260000	20001921	28.02.2011	SILLA CATIFA B/B	1.417,50	-457,48	960,02 EUR
2260000	20001922	07.06.2011	BUTACON PIEL BLANCA	1.168,85	-356,08	812,77 EUR
2260000	20001929	28.02.2011	SILLON ERGOTANGO CON CABEZAL	450,75	-145,47	305,28 EUR
2260000	20001930	01.09.2010	POP UP ORQUESTA	2.740,00	-974,41	1.765,59 EUR
2260000	20001950	30.01.2011	CORTINA CAMERINOS P-1	230,2	-75,53	154,67 EUR
2260000	20001954	28.02.2011	CORTINA CAMERINOS P-1	813,12	-262,44	550,68 EUR
2260000	20001989	01.10.2011	SILLA EMOTIVE S/B	5.705,28	-1.617,27	4.088,01 EUR
2260000	20002003	31.10.2011	MUEBLE EXPOSITOR V PRINCIPAL	858	-238,52	619,48 EUR
2260000	20002042	01.12.2011	MESA BASCULANTE	160	-43,59	116,41 EUR
2260000	20002043	28.12.2011	PANEL JAPONES NORTE GUARDARROPIA S PPAL	448,84	-120,01	328,83 EUR
2260000	20002044	28.12.2011	PANEL JAPONES SUR GUARDARROPIA S PPAL	448,84	-120,01	328,83 EUR
2260000	20002045	30.12.2011	SILLONES DE CARACTERIZACION	2.638,40	-704,52	1.933,88 EUR
2260000	20002050	30.12.2011	ESTANTERIA AUDIOVISUALES Picking 1 300	1.885,24	-503,4	1.381,84 EUR
2260000	20002051	30.12.2011	ARMARIO PARA PRODUCTOS QUIMICOS UTILERIA	1.583,30	-422,78	1.160,52 EUR
2260000	20002081	29.12.2011	URNA CRISTAL SALA PRINCIPAL	800	-213,76	586,24 EUR
2260000	20002082	31.12.2011	ARMARIO TABIQUE OFICINA ADMINISTRACION	18.170,27	-4.834,83	13.335,44 EUR
2260000	20002083	31.12.2011	MOSTRADOR	5.962,67	-1.591,13	4.371,54 EUR
2260000	20002084	31.12.2011	MUEBLE TRASERO	1.114,48	-297,4	817,08 EUR
2260000	20002085	31.12.2011	SILLON IN	832	-222,03	609,97 EUR
2260000	20002086	31.12.2011	MESA IN	121,6	-32,46	89,14 EUR
2260000	20002087	31.12.2011	LAMPARA MEDIUM	1.047,41	-279,51	767,9 EUR
2260000	20002088	31.12.2011	LAMPARA TECHO	1.063,80	-283,87	779,93 EUR
2260000	20002089	31.12.2011	LAMPARA TOLOMEO	354,6	-94,62	259,98 EUR
2260000	20002090	31.12.2011	SILLA TRABAJO M4	648,98	-173,18	475,8 EUR
2260000	20002091	31.12.2011	MACETERO RESINA	320	-85,38	234,62 EUR
2260000	20002092	31.12.2011	VINILO DIRECTORIO	1.828,56	-487,94	1.340,62 EUR
2260000	20002093	31.12.2011	VINILO DISEÑO	2.914,28	-777,68	2.136,60 EUR
2260000	20002108	01.04.2012	CANALETAS FUENTE MOD. M-66ALV	4.255,10	-1.064,28	3.190,82 EUR
2260000	20002144	12.12.2012	PATAS BUTACON FELIX	220	-44,81	175,19 EUR
2260000	20002160	31.12.2012	MOBILIARIO SALA PRENSA	8.938,08	-1.768,13	7.169,95 EUR
2260000	20002277	31.12.2012	PANTALLA ILUMINACION INTER DE LA ESPINA	4.450,00	-890,16	3.559,84 EUR
2260000	20002305	17.10.2013	ESPEJOS PARA SALA D-3	2.641,63	-583,32	2.058,31 EUR
2260000	20002343	27.12.2013	FLEXO FARO LASER 11W C/MORDAZA+ LAMPARA	1.521,17	-302,37	1.218,80 EUR

El 31 de enero de 2015 se estrenó *Don Pasquale* de Gaetano Donizetti, una producción del Maggio Musicale Fiorentino que cuenta con la dirección de escena de Jonathan Miller y la dirección musical del Maestro Roberto Abbado. En los papeles principales destacan Michele Pertusi, Nadine Sierra, Maxim Mironov, Germán Olvera y Artur Rucinski. Las representaciones continúan los días 3, 5, 8, 11 y 13 de febrero.

El 21 de febrero de 2015 estuvo programado un concierto de nuestra orquesta, al frente de la cual se encuentra el Maestro Vladimir Jurowski, con un programa centrado en el repertorio ruso (*Jovánshchina* de Musorgski, *Concierto para violín nº 2* de Shostakovich y selección de *Cenicienta* de Prokofiev). Como solista de violín se cuenta con la presencia del Kolja Blacher.

El 8 de marzo se estrenó la ópera *Norma* de Vincenzo Bellini, en una coproducción del Palau de les Arts con el Teatro Real y la ABAO. Al frente de la dirección musical estuvo el maestro Gustavo Gimeno, en su primera incursión en el género, y como director de escena está Davide Livermore, habitual de nuestro escenario. En el reparto se contó con la presencia de Mariella Devia, Varduhi Abrahamyan, Elisa Barbero, Russell Thomas, Serguéi Artamonov y alumnos del Centre de Perfeccionament. Las representaciones se completan los días 11, 14, 21, 24, 27 y 31 de marzo.

El 26 de marzo, el barítono Carlos Álvarez ofreció un concierto de ópera junto con nuestra Orquesta, bajo la dirección de Jordi Bernácer y acompañado por la soprano Federica Alfano. Áreas de las óperas *Don Giovanni*, *Las Bodas de Figaro*, *Carmen*, *Guillermo Tell*, entre otras, forman parte del repertorio del concierto.

El 10 de abril se realizó un concierto cuyo programa es el *Stabat Mater* de Gioachino Rossini bajo la dirección musical de Giacomo Sagripanti. El cuarteto de voces lo componen Erika Grimaldi, Maria Jose Montiel, Gregory Kunde y Liang-li.

El 30 de abril se estrenó la ópera *Nabucco* de Giuseppe Verdi, en una producción de la *Bayerische Staatsoper*. Yannis Kokkos dirige la escena y Nicola Luisotti dirige la musical. El Maestro valenciano Ramón Tébar dirigió las funciones de los días 12 y 14. En los roles principales destacaron Dimitri Plataniás, Anna Pirozzi, Serguéi Artamonov, Brian Jadge, Varduhi Abrahamyan entre otros. Los días 2, 5, 7, 10, 12 y 14 de mayo hubo representación.

Por último, para finalizar la temporada 14/15, el Centre de Perfeccionament puso en escena *Narciso* de Domenico Scarlatti en una coproducción entre el Palau de les Arts y el *Innsbrucker Festwochen der Alten Musik*. Contó con la dirección de escena de



Davide Livermore y la dirección musical de Federico Maria Sardelli. Se estrenó el 22 de mayo y hubo tres representaciones más los días 25, 28 y 31 de mayo.

ACTIVIDADES TEMPORADA 2015-2016

El inicio de la temporada 2015-2016 estuvo marcada por nuestra habitual jornada de puertas abiertas (20 de septiembre) y por una pretemporada compuesta por los siguientes espectáculos:

- 1) La Ópera *La Bohème* de Giacomo Puccini en una producción, ya vista anteriormente en el Palau, de la Ópera de Philadelphia y en cuyo reparto figuraron alumnos y antiguos alumnos del Centre de Perfeccionament (Angel Blue, Irina Levián, Giordano Lucà, Germán Olvera, Lina Mendes, Federica di Trapani etc.). La orquesta sería dirigida por Manuel Coves. Se estrenó el 2 de octubre. Hubo cuatro representaciones más los días 4, 7, 10 y 12 de octubre.
- 2) Conmemorando el X aniversario de la inauguración de la apertura de nuestro coliseo, el 8 de octubre se realizó un concierto, bajo la dirección del nuevo Maestro, Fabio Biondi, Director Musical de la OCV junto al Maestro Roberto Abbado. Se interpretará la obra *Davidde Penitente* de Mozart y contará con el reparto de Jessica Pratt, Manuela Custer y Antonino Siragusa. El día 9 de octubre, el Maestro dirigió otro concierto que contó con él mismo como solista de violín, acompañado al clave por Paola Poncet; en un repertorio barroco compuesto de obras de Corelli, Vivaldi, Geminiani, Tartini, Veracini y Locatelli.
- 3) El 29 de octubre se estrenó la zarzuela *Katiuska* de Pablo Sorozábal, dirigida escénicamente por Emilio Sagi, en un intercambio de nuestra producción de *El Rey que rabió* con el Teatro Arriaga. El reparto lo formarían alumnos del Centre de Perfeccionament. En los papeles principales Maite Alberola, Manuel Lanza y Javier Agulló. Habrá tres representaciones más los días 31 de octubre, 3 y 6 de noviembre.
- 4) El 5 de noviembre se estrenó el concierto-espectáculo *Lélio, o el retorno de vida* de Hector Berlioz, junto con su *Sinfonía Fantástica*, bajo la dirección musical de nuestro nuevo Director Musical, el maestro Roberto Abbado. Nacho Fresneda dio vida a los textos de la obra. Mario Zeffir y André Heyboer fueron los cantantes que interpretaron la obra.

La temporada, como tal, dio comienzo el 5 de diciembre con la ópera *Macbeth* de Giuseppe Verdi, en una producción del Teatro de la Ópera de Roma. La dirección de escena es de Peter Stein y la dirección musical es del Maestro Henrik Nánasi. En los roles principales estuvieron Plácido Domingo, Ekaterina Semenchuk, Alexander Vinogradov y Giorgio Berrugi. Hubo cinco representaciones más los días 8, 11, 14, 17 y 20 de diciembre.

El 12 de diciembre se estrenó la ópera barroca *Silla* de Georg Friedrich Händel, en una nueva producción del Centre de Perfeccionament dirigida escénicamente por Alessandra Premoli y con la dirección musical del Maestro Fabio Biondi. El reparto lo formaron alumnos del Centre de Perfeccionament. Hubo tres representaciones más los días 16, 19 y 21 de diciembre.

A continuación se detalla, de una forma más gráfica, la totalidad de las actividades desarrolladas a lo largo del ejercicio 2015; desglosadas por cada una de sus variedades, así como su número de espectadores:

ÓPERAS

	Título	Fechas	Espectadores	Recursos empleados	Procedencia			
					Ingresos por venta de entradas y abonos	Ingresos por patrocinio y colaboración	Otros ingresos de la actividad	Ingresos por Actos y Eventos
Temporada 14/15	Luisa Fernanda	9 y 12 de enero	2.962	239.236,33				
	Don Pasquale	31 enero, 3, 5, 8, 11 y 13 febrero	6.347	441.782,03	387.614,85	54.167,18		
	Norma	11, 14, 21, 24, 27 y 31 marzo	9.212	553.244,35				
	Nabucco	30 abril, 2, 5, 7, 10, 12 y 14 mayo	10.004	730.451,50				
Pretemporada 15/16	Narciso	22, 28 y 31 mayo	922	77.730,76	17.426,50	60.304,26		
	La Bohème	2, 4, 7, 10 y 12 octubre	7.071	186.297,36				
Temporada 15/16	Katiusta	29 y 31 octubre, 3 y 6 noviembre	4.816	211.322,33	117.724,70	93.597,63		
	Macbeth	5, 8, 11, 14, 17 y 20 diciembre	8.020	716.800,61	649.818,15	66.982,46		
	Silla	12, 16, 19 y 21 diciembre	976	134.180,18	21.059,50	113.120,68		

CONCIERTOS

	Título	Fechas	Espectadores	Recursos empleados	Procedencia			
					Ingresos por venta de entradas y abonos	Ingresos por patrocinio y colaboración	Otros ingresos de la actividad	Ingresos por Actos y Eventos
Temporada 14/15	Qué son las nubes?	27 enero	355	6.438,02	3.399,75	3.038,27		
	Ccto Maestro Jurowski	21 febrero	1.102	32.465,48	19.415,00	13.050,48		
	Concierto Carlos Alvarez	26 marzo	1.248	44.286,67	29.441,80	14.844,87		
	Stabat Mater (Rossini)	10 abril	1.252	46.692,45	27.509,85	16.618,37	2.564,23	
Pretemporada 15/16	Jornada de Puertas Abiertas	20 septiembre	1.481	2.970,76			2.970,76	
	Davidde Penitente	8 octubre	1.379	41.297,57	10.130,25		31.167,32	
	Ccto Fabio Biondi (El violín en el siglo de las luces)	9 octubre	381	4.503,42	3.965,25		538,17	
	Lello o el retorno de la vida	5 noviembre	1.366	76.657,98	10.659,25		65.998,73	

PROGRAMA DIDÁCTICO

	Título	Fechas	Espectadores	Recursos empleados	Procedencia			
					Ingresos por venta de entradas y abonos	Ingresos por patrocinio y colaboración	Otros ingresos de la actividad	Ingresos por Actos y Eventos
Temporada 14/15	La voz de Isabel Rey	12 enero	41	0,00				
	Tots a Cor	13 enero 9 enero	50	0,00				
	Ópera en Construcción	10 y 12 febrero	462	0,00				
		26 marzo 5 y 13 mayo						
Pretemporada 15/16	Encuentro Magistral Rodula Gaitanou	26 enero	25	0,00				
	Encuentro Magistral Davide Livermore/J.L. Martinez	26 enero	84	0,00				
	Encuentro Magistral Roberto Abbado	28 enero	7	0,00				
	Don Pasquale: Ensayo General	29 enero	644	380,97				
	VestuArts	3,4,11 febrero	121	503,62	380,97			
	Encuentro Magistral Robert Vignols	6 febrero	78	0,00	363,00		140,62	
	CaracterizaT	9, 10, 17 y 18 febrero	297	503,62	503,62			
	Encuentro Magistral: Gustavo Gimeno	26 febrero	7	0,00				
	Taller didáctico LOVA	6 marzo	27	0,00				
	Alrededor de Norma	13 marzo	50	0,00				
	Encuentro Magistral Nicola Luisotti	21 abril	10	0,00				
	Del libro al libreto	12 mayo	37	0,00				
Pretemporada 15/16	Narciso: Función didáctica	25 mayo	305	286,44	286,44			
	La Bohème: ensayo general	29 septiembre	452	489,81	489,81			
Temporada 15/16	La ópera en construcción	7 octubre 6 noviembre	208	116,28	116,28			
	Tots a Cor	11 noviembre 4 diciembre	111	338,85	338,85			
	La ópera en construcción	11 y 14 diciembre	184	116,28	116,28			
	Lectura dramatizada Macbeth	16, 18 y 19 diciembre	390	6.881,56	1.950,00		4.931,56	
	Silla. Función didáctica	21 de diciembre	380	171,86	171,86			

Durante el ejercicio 2015, desarrolló la acción de educación denominada "Siente la ópera". El Palau de les Arts Reina Sofia de Valencia ofrece, a grupos de estudiantes de Enseñanza Secundaria Obligatoria, Bachillerato y Centros de Enseñanza de Régimen Especial, la posibilidad de disfrutar de una de las funciones de ópera programadas a lo largo de esta temporada. El grupo asistente, tendrá unos taburetes reservados en los laterales del segundo piso de la Sala Principal a un precio reducido, desde donde podrá familiarizarse con la música del título de ópera escogido.

CONFERENCIAS Y MESAS REDONDAS

	Título	Fechas	Espectadores	Recursos empleados	Procedencia			
					Ingresos por venta de entradas y abonos	Ingresos por patrocinio y colaboración	Otros ingresos de la actividad	Ingresos por Actos y Eventos
Temporada 14/15	Conferencia <i>Luisa Fernanda</i>	9, 12 enero 2015	100	0,00				
	Conferencia <i>Don Pasquale</i>	31 enero 3, 5, 8, 11, 13 febrero	300	0,00				
	Conferencia <i>Norma</i>	8, 11, 14, 21, 24, 27, 31 marzo	350	0,00				
	Conferencia <i>Tosca</i>	30 abril 2, 5, 7, 10, 12, 14 mayo	350	0,00				
	Conferencia <i>Narciso</i>	22, 28, 31, mayo	90	0,00				
Pretemporada 15/16	Conferencia <i>Stabat Mater</i>	10 Abril	40	0,00				
	A propósito de....	30 septiembre	20	70,66			70,66	
	A propósito de...	28 octubre	30	0,00				
	Conferencia <i>La Bohème</i>	2, 4, 7, 11, 12 octubre	250	0,00				
	Conferencia <i>Katiuska</i>	29, 31 octubre 3, 6 noviembre	200	0,00				
Temporada 15/16	Conferencia <i>Lello</i>	5 noviembre	40	0,00				
	Conferencia	7 octubre	40	0,00				
	A propósito de Silla	11 diciembre	30	58,88			58,88	
	A propósito de Macbeth	3 diciembre	50	94,21			94,21	
	Conferencia <i>Macbeth</i>	5, 8, 11, 14, 17, 20 diciembre	300	0,00				
	Conferencia <i>Silla</i>	12, 16, 19 diciembre	150	0,00				



EVENTOS

Empresa	Fecha	Evento	Asistentes	Recursos empleados	Procedencia			
					Ingresos por venta de entradas y abonos	Ingresos por patrocinio y colaboración	Otros ingresos de la actividad	Ingresos por Actos y Eventos
AD MAS PROYECTOS SOLIDARIOS S.L.	02/01/2015	CONCIERTO ECOEMBES	670	1.540,94			1.540,94	
CULTURARTS GENERALITAT	04/01/2015	Concierto JOGV	380	72,74			72,74	
MAS PRODUCCIONES S.L.	10/01/2015	CONCIERTO DAVID BUSTAMANTE	1.400	934,12				934,12
VIAJES COMETA S.A.	15/01/2015	CENA HYUNDAI	200	311,37				311,37
BERKLEE VALENCIA S.L.	13/02/2015	BERKLEE PJP Conference	350	586,40				586,40
CULTURARTS + Federación de Sociedades Musicales (FSMCV) y Bandas -	08/03/2015	DÍA DE LA DONA TREBALLADORA	900	17.010,12			17.010,12	
BERKLEE VALENCIA S.L.	13/03/2015	BERKLEE GROOVE MASTERS III	320	43,98				43,98
CONSELL EDUCACION, CULTURA Y DEPORTE	13/03/2015	CONGRESO CIENTÍFICO INT	1.400	1.080,59				1.080,59
UNESCO	30/03/2015	UNESCO	20	0,00				
CONSELLERIA DE EDUCACIÓN	31/03/2015 Y 01/04/2015	ENTREGA PREMIOS	2.500	741,87			741,87	
CONCERT TOUR S.L.	11/04/2015	CONCIERTO EL ARREBATO	800	2.717,15				2.717,15
SDAD DE INTEGRACION AGENCIA DE VIAJE	18/04/2015	CENA DE GALA SDAD INTEGR.AGENCI	300	488,46				488,46
CULTURARTS GENERALITAT	26/04/2015	DIA DE LA MUSICA VALENCIANA	750	2.903,03				2.903,03
BERKLEE VALENCIA S.L.	30/04/2015	BERKLEE INNOVACION EN VINO	340	47,53				47,53
AYUNTAMIENTO DE VALENCIA	07/05/2015	CONCIERTO REAL ACADEMIA DE CULTURA VALENCIANA	1.150	832,70			832,70	
OPC CONGRESS, S.L.	08/05/2015	CONGRESO SEEP	300	319,56				319,56
CONSERVATORIO SUPERIOR DE MUSICA DE VALENCIA	09/05/2015	CONCIERTO CARMINA BURANA	1.450	1.197,05			1.197,05	
CULTURARTS GENERALITAT	Del 15 al 29 mayo de 2015	FESTIVAL ENSEMS	583	14.366,51				12.314,72
MAS PRODUCCIONES S.L.	23 y 24/05/2015	CONCIERTO SERRAT	2.800	2.618,61				2.618,61
PROESO	30/05/2015	CONCIERTO a BENEFICIO DE BOMBEROS UNIDOS SIN FRONTERAS	1.496	22.268,74	20.640			
EMIRAL CONGRESS BUREAU, S.L.	06/06/2015	XVIII CONGRESO NAC. DE LA SEOR	600	426,36				426,36
PUNTO Y APARTE S.L.	07/06/2015	JUNTA DE ACCIONISTAS CONSUM	1.400	951,50				951,50
COMETA ROMI CRL	08/06/2015	CONCIERTO FILARMONICA DE MOSCU	700	1.025,58				1.025,58
MAS PRODUCCIONES S.L.	13/06/2015	ANA BELEN Y VICTOR MANUEL	1.400	1.450,01				1.450,01



Empresa	Fecha	Evento	Asistentes	Recursos empleados	Procedencia			Ingresos por Actos y Eventos
					Ingresos por venta de entradas y abonos	Ingresos por patrocinio y colaboración	Otros ingresos de la actividad	
BERKLEE VALENCIA S.L.	20/06/2015	BERKLEE CONCIERTO	350	0,00				
CONCERT TOUR S.L.	26/06/2015	CONCIERTO PASION VEGA	800	1.142,85				1.142,85
ASOCIACION TROMBONISTAS ESPANOLES	09/07/2015	FESTIVAL INT. TROMBON	499	1.110,74				1.110,74
BERKLEE VALENCIA S.L.	13/07/2015	BERKLEE GRADUACION 2015	650	138,42				138,42
EVENTISIMO S.L.	27/08/2015	CONVENCION ORIFLAME (2 SESIONES)	2.800	2.947,92				2.947,92
VIAJES EL CORTE INGLES	01/10/2015	VODAFONE VIAJES EL CORTE INGLES	350	140,71				140,71
CARLSON WAGONLIT S.L.	03/10/2015	CAMPAÑA CARLSON WAGONLIT	300	718,36				718,36
DOWN ESPANA	09/10/2015	SDAD. DOWN ESPANA	1.000	956,74				956,74
JUAN MANUEL MOLINA MORENO	10/10/2015	BODA	80	0,00				
BERKLEE VALENCIA S.L.	15/10/2015	BERKLEE CONCIERTO DISCOVERY	220	98,51				98,51
UNIDAD EDITORIAL S.A.	15/10/2015	PREMIOS TELVA 2015	300	500,91				500,91
FEDERICO DOMENECH S.A.	21/10/2015	LAS PROVINCIAS VALENC.SIGLO XXI	1.400	549,44				549,44
ESFERIA 54 S.L.	22/10/2015	BANCO SABADELL CONFERENCIA	1.000	1.067,90				1.067,90
MUSIC MARKETING TOOLS	23/10/2015 y 26/11/2015	STARS A LES ARTS	1.600	2.303,71				2.303,71
MAS PRODUCCIONES S.L.	24/10/2015	CONCIERTO MIGUEL POVEDA	800	1.410,03				1.410,03
BERKLEE VALENCIA S.L.	29 y 30/10/2015	BERKLEE FESTIVAL MEDITERRANEO	596	235,26				235,26
VIAJES PACIFICO S.A.	30/10/2015	NOVARTIS UAP 2015	100	562,30				562,30
VIAJES EL CORTE INGLES	07/11/2015	VIAJES EL CORTE INGLES REPSOL	250	250,89				250,89
CULTURARTS GENERALITAT	7 y 8/11/2015	CERTAMEN DE BANDAS	3.400	0,00				
BERKLEE VALENCIA S.L.	12/11/2015	BERKLEE DISCOVERY 2015	279	66,00				66,00
RANDSTAD ESPANA, S.L.	12/11/2015	RANDSTAD CONGRESO MOTIVACIONAL	200	199,43				199,43
MAS PRODUCCIONES S.L.	19/11/2015 AL 21/11/2015	CONCIERTO RAPHAEL (3 CONCIERTOS)	4.200	3.956,71				3.956,71
SOCIEDAD ESPANOLA DE RADIODIFUSION SL	03/12/2015	CADENA DIAL_25 ANIVERSARIO	2.000	880,81				880,81
BERKLEE VALENCIA S.L.	05/12/2015	BERKLEE INNOVACION EN VIÑO	370	77,00				77,00
MAS PRODUCCIONES S.L.	12/12/2015	CONCIERTO ROSARIO	1.200	1.185,07				1.185,07
EXPLORACIONES RADIOLOGICAS	18/12/2015	ERESA EXPL.RADIOLOGICAS	800	504,81				504,81
EXCHANGE INTERNATIONAL GR & ASOC SL	19/12/2015	UEMURA EXCHANGE	150	317,51				317,51
MAS PRODUCCIONES S.L.	27/12/2015	CONCIERTO FRANCISCO	1.400	1.272,58				1.272,58

Empresa	Fecha	Evento	Asistentes	Recursos empleados	Procedencia			
					Ingresos por venta de entradas y abonos	Ingresos por patrocinio y colaboración	Otros ingresos de la actividad	Ingresos por Actos y Eventos
BABEL PRODUCCIONES, S.L.	29/12/2015	CANTAJUEGOS	4.762	2.943,03				2.943,03
BANDES A LES ARTS	19/04/2015 28 y 29 de noviembre de 2015 20/12/15	BANDES A LES ARTS	3.450	17.010,12			3.748,22	13.261,90



DILIGENCIA DE ACUERDO DE FORMULACIÓN

Las Cuentas Anuales que anteceden y que incluyen Inventario valorado, así como la Memoria de Actividades, han sido elaboradas siguiendo el modelo normal establecido en las Normas de adaptación del Plan General de Contabilidad a la entidades sin fines lucrativos reguladas en el Real Decreto 1491/2011, de 24 de octubre, y constan extendidas en ciento treinta y cuatro folios numerados correlativamente del 1 al 134 (incluyendo la presente), habiéndose acordado su formulación en la sesión de la Comisión Ejecutiva celebrada en fecha 29 de marzo de 2016, siendo debidamente firmadas por el Presidente y el Secretario de la Comisión.



Hble. Sr. D. Vicent Marzà Ibàñez
Presidente



Sr. D. Francisco Potenciano Moreno
Secretario